

PERIODO DE
CUENTA
PUBLICA
EJERCICIO
2022

PERIODO DE CUENTA PUBLICA

EJERCICIO 2022

AUMENTO O CREACIÓN DE GASTO

Del aumento o creación del gasto, se informa que no se cuentan con dichos movimientos, toda vez que los incrementos se correspondieron con las respectivas reducciones, sin que exista un incremento al Presupuesto Aprobado.


INFORMACION DE FINANCIAMIENTOS

Institución:

Fecha de contratación:

Importe	Tasa	Plazo	Comisión por disposición y mantenimiento

Al respecto se informa que no se cuenta con Financiamientos vigentes.



INFORMACION DE OBLIGACIONES A CORTO PLAZO

Institución: GRUPO FINANCIERO BANORTE

Fecha de contratación:

Importe	Tasa	Plazo	Comisión por disposición y mantenimiento

Al respecto se informa que no se cuenta con Obligaciones a Corto Plazo vigentes.



CONVENIOS EN MATERIA DE DEUDA ESTATAL GARANTIZADA

Al respecto se informa que éste Organismo, no cuenta con convenios en materia de Deuda Estatal Garantizada.



CUENTA DE PUBLICA 2022

LEY DE FISCALIZACION Y RENDICION DE CUENTAS

SISTEMA DIF MUNICIPAL HUAJICORI
CUENTAS BANCARIAS PRODUCTIVAS ESPECIFICAS

AL RESPECTO SE INFORMA QUE NO SE CUENTAS BANCARIAS
ESPECIFICAS PARA EL MANEJO DE RECURSOS FEDERALES
ETIQUETADOS, TODA VEZ QUE NO SE MANEJARON RECURSOS DE
DICHA NATURALEZA

SISTEMA DIF MUNICIPAL HUAJICORI

INVERSIONES BURSATILES

**AL RESPECTO SE INFORMA QUE NO SE CUENTA CON INVERSIONES
BURSATILES DURANTE EL EJERCICIO 2022**



SISTEMA MUNICIPAL DE DESARROLLO INTEGRAL DE LA FAMILIA DE HUAJICORI NAYARIT
 Conciliación entre los Egresos Presupuestarios y los Gastos Contables
 Correspondiente del 1 de Enero al 31 de Diciembre de 2022

1. Total de egresos presupuestarios 2,592,651

2. Menos egresos presupuestarios no contables	67,030
2.1 Materias Primas y Materiales de Producción y Comercialización	0
2.2 Materiales y Suministros	0
2.3 Mobiliario y Equipo de Administración	67,030
2.4 Mobiliario y Equipo Educativo y Recreativo	0
2.5 Equipo e Instrumental Médico y de Laboratorio	0
2.6 Vehículos y Equipo de Transporte	0
2.7 Equipo de Defensa y Seguridad	0
2.8 Maquinaria, Otros Equipos y Herramientas	0
2.9 Activos Biológicos	0
2.10 Bienes Inmuebles	0
2.11 Activos Intangibles	0
2.12 Obra Pública en Bienes de Dominio Público	0
2.13 Obra Pública en Bienes Propios	0
2.14 Acciones y Participaciones de Capital	0
2.15 Compra de Títulos y Valores	0
2.16 Concesión de Préstamos	0
2.17 Inversiones en Fideicomisos, Mandatos y Otros Análogos	0
2.18 Provisiones para Contingencias y Otras Erogaciones Especiales	0
2.19 Amortización de la Deuda Pública	0
2.20 Adeudos de Ejercicios Fiscales Anteriores (ADEFAS)	0
2.21 Otros Egresos Presupuestales No Contables	0

3. Más Gastos Contables No Presupuestarios **0**

3.1 Estimaciones, Depreciaciones, Deterioros, Obsolescencia y Amortizaciones	0
3.2 Provisiones	0
3.3 Disminución de inventarios	0
3.4 Aumento por insuficiencia de estimaciones por pérdida o deterioro u obsolescencia	0
3.5 Aumento por insuficiencia de provisiones	0
3.6 Otros Gastos	0
3.7 Otros Gastos Contables No Presupuestales	0

4. Total de Gasto Contable **2,525,621**





SISTEMA MUNICIPAL DE DESARROLLO INTEGRAL DE LA FAMILIA DE HUAJICORÍ NAYARIT
 Conciliación entre los Ingresos Presupuestarios y Contables
 Correspondiente del 1 de Enero al 31 de Diciembre de 2022
 (Cifras en pesos)

	1. Ingresos Presupuestarios		2,531,008
2. Más ingresos contables no presupuestarios			
	2.1 Ingresos Financieros	0	
	2.2 Incremento por Variación de Inventarios	0	
	2.3 Disminución del exceso de estimaciones por pérdida o deterioro u obsolescencia	0	
	2.4 Disminución del exceso de provisiones	0	
	2.5 Otros ingresos y beneficios varios	0	
	2.6 Otros ingresos contables no presupuestarios	0	
3. Menos ingresos presupuestarios no contables			
	3.1 Aprovechamientos Patrimoniales	0	
	3.2 Ingresos derivados de financiamientos	0	
	3.3 Otros Ingresos presupuestarios no contables	0	
4. Ingresos Contables (4 = 1 + 2 - 3)			
			2,531,008



**SISTEMA MUNICIPAL DE DESARROLLO INTEGRAL DE LA
NAYARIT**

Deuda Pública en el Gasto No Programable
Al 31/dic./2022

Usu: Supervisor
Rep: rptIndicadoresFinancieros

Fecha y hora de Impresión: 01/abr./2023 11:02 a. m.

**PRESUPUESTO
INDICADORES DE GASTO**

Nombre del Indicador:

Deuda Pública en el Gasto No Programable

Objetivo del Indicador:

Determinar la participación de la deuda pública con respecto al total de gasto no programable

Variables que intervienen:

DP= Deuda Pública TGNP= Total de Gasto No Programable

Unidad de Medida:

Porcentaje

Base de Comparación

Presupuesto de Egresos de ejercicios anteriores

Formula:

$$\frac{DP}{TGNP} \times 100$$

Medios de Verificación:



Presupuesto de Egresos o Cuenta Pública

Miles de pesos

Indicador

DP \$0.00
TGNP \$2,947,590.00

0.00 %





SISTEMA MUNICIPAL DE DESARROLLO INTEGRAL DE LA
NAYARIT

Deuda Pública en el Gasto No Programable
Al 31/dic./2022


Usu: Supervisor
Rep: rptIndicadoresFinancieros

Fecha y hora de Impresión | 01abr./2023
11:02 a. m.

Jacqueline Azucena Gomez G.


PROFRA. JACQUELINE AZUCENA GOMEZ GARCIA
DIRECTORA SMDIF HUAJICORI





Sin Ramo/Dependencia		Compras		Servicios		Materiales		Otros		Total del Gasto	
\$0	\$0	\$0	\$0	\$0	\$0	\$0	\$0	\$0	\$0	\$2,160,000	\$2,160,000
\$0	\$0	\$0	\$0	\$0	\$0	\$0	\$0	\$0	\$0	\$432,651	\$432,651
\$0	\$0	\$0	\$0	\$0	\$0	\$0	\$0	\$0	\$0	\$2,592,651	\$2,592,651
\$0	\$0	\$0	\$0	\$0	\$0	\$0	\$0	\$0	\$0	\$2,592,651	\$2,592,651
\$0	\$0	\$0	\$0	\$0	\$0	\$0	\$0	\$0	\$0	\$2,592,651	\$2,592,651
\$0	\$0	\$0	\$0	\$0	\$0	\$0	\$0	\$0	\$0	\$2,592,651	\$2,592,651
\$0	\$0	\$0	\$0	\$0	\$0	\$0	\$0	\$0	\$0	\$2,592,651	\$2,592,651
\$0	\$0	\$0	\$0	\$0	\$0	\$0	\$0	\$0	\$0	\$2,592,651	\$2,592,651
\$0	\$0	\$0	\$0	\$0	\$0	\$0	\$0	\$0	\$0	\$2,592,651	\$2,592,651

SISTEMA INTEGRAL DE GESTIÓN FINANCIERA DE LA MUNICIPALIDAD DE VILLAVIEJA
 Elaborado por: [Nombre] / Fecha: [Fecha]
 Documento de gestión de la Municipalidad de Villavieja, Antioquia, Colombia.



Ejercicio		1	2	3 = (1 + 2)	4	5	6 = (3 + 4)
Egresos		Aprobado	Ampliaciones / (Reducciones)	Modificado	Devengado	Pagado	Suplementario
Gasto Corriente	2,139,000	386,621	2,525,621	2,525,621	2,525,621	2,525,621	0
Gasto de Capital	21,000	46,030	67,030	67,030	67,030	67,030	0
Amortización de la Deuda y Disminución de Pasivos	0	0	0	0	0	0	0
Pensiones y Jubilaciones	0	0	0	0	0	0	0
Participaciones	0	0	0	0	0	0	0
Total del Gasto	2,160,000	432,651	2,592,651	2,592,651	2,592,651	2,592,651	0

Cuenta Pública 2022
SISTEMA MUNICIPAL DE DESARROLLO INTEGRAL DE LA FAMILIA DE HUAJUICORI NAYARIT
Estado Analítico del Ejercicio del Presupuesto de Egresos
Clasificación Económica (por Tipo de Gasto)
Del 1 de Enero al 31 de Diciembre de 2022

Categoría	Egresos				Total del Gasto
	Aprobado	Asignaciones (Revolucionarias)	Liquidado	Requerido	
Gobierno	0	0	0	0	0
Legislación	0	0	0	0	0
Justicia	0	0	0	0	0
Coordinación de la Política de Gobierno	0	0	0	0	0
Relaciones Exteriores	0	0	0	0	0
Asuntos Financieros y Hacendarios	0	0	0	0	0
Seguridad Nacional	0	0	0	0	0
Asuntos de Orden Público y de Seguridad Interior	0	0	0	0	0
Otros Servicios Generales	0	0	0	0	0
Desarrollo Social	2,160,000	432,651	2,592,651	2,592,651	2,592,651
Protección Ambiental	0	0	0	0	0
Vivienda y Servicios a la Comunidad	0	0	0	0	0
Salud	0	0	0	0	0
Recreación, Cultura y Otras Manifestaciones Sociales	0	0	0	0	0
Educación	0	0	0	0	0
Protección Social	0	0	0	0	0
Otros Asuntos Sociales	2,160,000	432,651	2,592,651	2,592,651	2,592,651
Desarrollo Económico	0	0	0	0	0
Asuntos Económicos, Comerciales y Laborales en General	0	0	0	0	0
Agropecuaria, Silvicultura, Pesca y Caza	0	0	0	0	0
Combustibles y Energía	0	0	0	0	0
Minería, Manufacturas y Construcción	0	0	0	0	0
Transporte	0	0	0	0	0
Comunicaciones	0	0	0	0	0
Turismo	0	0	0	0	0
Ciencia, Tecnología e Innovación	0	0	0	0	0
Otras Industrias y Otros Asuntos Económicos	0	0	0	0	0
Otras no Clasificadas en Funciones Anteriores	0	0	0	0	0
Transacciones de la Deuda Pública / Costo Financiero de la Deuda	0	0	0	0	0
Transferencias, Participaciones y Aportaciones entre Diferentes Niveles y Orden	0	0	0	0	0
Sanearamiento del Sistema Financiero	0	0	0	0	0
Aduanos de Ejercicios Fiscales Anteriores	0	0	0	0	0

Concepto	Egresos				Subtotal
	Asignado	Anticipados (Reservados)	Comprobado	Devengado	
Servicios Personales	1,486,263	12,948	1,499,212	1,499,212	1,499,212
Remuneraciones al Personal de Carácter Permanente	1,060,800	-20,657	1,039,943	1,039,943	1,039,943
Remuneraciones al Personal de Carácter Transitorio	0	0	0	0	0
Remuneraciones Adicionales y Especiales	392,800	66,469	459,269	459,269	459,269
Seguridad Social	0	0	0	0	0
Otras Prestaciones Sociales y Económicas	0	0	0	0	0
Previsiones	32,663	-32,663	0	0	0
Pago de Estímulos a Servidores Públicos	0	0	0	0	0
Materiales y Suministros	321,337	69,261	390,598	390,598	390,598
Materiales de Administración, Emisión de Documentos y Artículos Oficiales	68,400	-14,676	53,724	53,724	53,724
Alimentos y Utensilios	121,337	62,335	183,672	183,672	183,672
Materiales Primas y Materiales de Producción y Comercialización	0	0	0	0	0
Materiales y Artículos de Construcción y de Reparación	8,400	-7,288	1,112	1,112	1,112
Productos Químicos, Farmacéuticos y de Laboratorio	19,200	-17,355	1,845	1,845	1,845
Combustibles, Lubrificantes y Aditivos	96,000	17,579	113,579	113,579	113,579
Vestuario, Blancos, Pendas de Protección y Artículos Deportivos	6,000	15,686	21,686	21,686	21,686
Materiales y Suministros Para Seguridad	2,000	0	0	0	0
Herramientas, Relaciones y Accesorios Menores	2,000	12,979	14,979	14,979	14,979
Servicios Básicos	290,600	300,264	590,864	590,864	590,864
Servicios de Arrendamiento	50,400	-22,611	27,789	27,789	27,789
Servicios Profesionales, Científicos, Técnicos y Otros Servicios	0	0	0	0	0
Servicios Financieros, Bancarios y Comerciales	139,200	2,000	141,200	141,200	141,200
Servicios de Instalación, Reparación, Mantenimiento y Conservación	17,000	-622	16,378	16,378	16,378
Servicios de Comunicación Social y Publicidad	6,000	-3,531	2,469	2,469	2,469
Servicios de Traslado y Viáticos	0	0	0	0	0
Servicios Oficiales	48,000	-5,660	42,340	42,340	42,340
Otros Servicios Generales	30,000	329,988	359,988	359,988	359,988
Transferencias, Asignaciones, Subsidios y Otras Ayudas	40,800	4,148	44,948	44,948	44,948
Transferencias, Asignaciones al Sector Público	0	0	0	0	0
Transferencias al Resto del Sector Público	0	0	0	0	0
Subsidios y Subvenciones	0	0	0	0	0
Ayudas Sociales	40,800	4,148	44,948	44,948	44,948
Pensiones y Jubilaciones	0	0	0	0	0
Transferencias a Fiduciarios, Mandatos y Otros Análogos	0	0	0	0	0
Transferencias a la Seguridad Social	0	0	0	0	0
Donativos	0	0	0	0	0
Transferencias al Externo	0	0	0	0	0
Bienes Muebles, Inmuebles e Intangibles	21,000	45,030	67,030	67,030	67,030
Mobiliario y Equipo de Administración	21,000	45,030	67,030	67,030	67,030
Mobiliario y Equipo Educativo y Recreativo	0	0	0	0	0
Equipo e Instrumental Médico y de Laboratorio	0	0	0	0	0
Vehículos y Equipo de Transporte	0	0	0	0	0
Equipo de Defensa y Seguridad	0	0	0	0	0
Maquinaria, Otros Equipos y Herramientas	0	0	0	0	0
Activos Biológicos	0	0	0	0	0
Bienes Inmuebles	0	0	0	0	0
Activos Intangibles	0	0	0	0	0
Inversión Pública	0	0	0	0	0
Obra Pública en Bienes de Dominio Público	0	0	0	0	0
Obra Pública en Bienes Propios	0	0	0	0	0
Proyectos Productivos y Acciones de Fomento	0	0	0	0	0

Categoría	Ejercicio				Total del Gasto
	Apr. Cambio	Ampliación (Reducción)	Modificación	Devolución	
Inversiones Financieras y Otras Provisiones	0	0	0	0	0
Inversiones Para el Fomento de Actividades Productivas	0	0	0	0	0
Acciones y Participaciones de Capital	0	0	0	0	0
Compra de Títulos y Valores	0	0	0	0	0
Concesión de Préstamos	0	0	0	0	0
Inversiones en Fideicomisos, Mandatos y Otros Analogos	0	0	0	0	0
Otras Inversiones Financieras	0	0	0	0	0
Provisiones para Contingencias y Otras Erogaciones Especiales	0	0	0	0	0
Participaciones y Aportaciones	0	0	0	0	0
Aportaciones	0	0	0	0	0
Convenios	0	0	0	0	0
Deuda Pública	0	0	0	0	0
Amortización de la Deuda Pública	0	0	0	0	0
Intereses de la Deuda Pública	0	0	0	0	0
Comisiones de la Deuda Pública	0	0	0	0	0
Gastos de la Deuda Pública	0	0	0	0	0
Costo por Coberturas	0	0	0	0	0
Ayos Financieros	0	0	0	0	0
Adeudos de Ejercicios Fiscales Anteriores (Adefas)	0	0	0	0	0
Total	2,160,000	422,651	2,592,651	2,592,651	2,592,651

SISTEMA FINANCIERO PÚBLICO
 ESTADO FINANCIERO DEL EJERCICIO DEL PRESUPUESTO DEL EJERCICIO
 Elaborado por el Sistema de Información Financiera y Contable
 del Poder Judicial de la Federación en 2022

Cuenta Pública 2022
SISTEMA MUNICIPAL DE DESARROLLO INTEGRAL DE LA FAMILIA DE HUALICOURI NAYARIT
Endeudamiento Neto
Del 1 de Enero al 31 de Diciembre de 2022

Identificación de Crédito o Instrumento	Contratación/Colocación		Amortización		Endeudamiento Neto
	A	B	C	D	
Créditos Bancarios					
Total Créditos Bancarios	0		0		0
Otros Instrumentos de Deuda					
Total Otros Instrumentos de Deuda			0		0
TOTAL			0		0

M.C.



Cuenta Pública 2022
SISTEMA MUNICIPAL DE DESARROLLO INTEGRAL DE LA FAMILIA DEL DISTRITO DE SAN ANTONIO
 Estado Analítico de Ingresos
 Del 1 de Enero al 31 de Diciembre de 2022

Rubro de Ingresos	Ingresos					Diferencia (6)-(5)-(1)
	Estimado (1)	Aprobaciones y Reducciones (2)	Modificado (3)=(1)+(2)	Devengado (4)	Recurrido (5)	
Impuestos	0	0	0	0	0	0
Cuotas y Aportaciones de Seguridad Social	0	0	0	0	0	0
Contribuciones de Mejoras	0	0	0	0	0	0
Derechos	0	0	0	0	0	0
Productos	0	0	0	0	0	0
Aprovechamientos	0	0	0	0	0	0
Ingresos por Venta de Bienes, Prestación de Servicios y Otros Ingresos	0	8	8	8	8	8
Participaciones, Aportaciones, Convenios, Incentivos Derivados de la Colaboración Fiscal y Fondos Distintos de Aportaciones	0	0	0	0	0	0
Transferencias, Asignaciones, Subsidios y Subvenciones, y Pensiones y Jubilaciones	2,160,000	5,433,000	7,593,000	2,531,000	2,531,000	371,000
Ingresos Derivados de Financiamientos	0	0	0	0	0	0
Total	2,160,000	5,433,008	7,593,008	2,531,008	2,531,008	371,008
				Ingresos excedentes ¹		371,008

Estado Analítico de Ingresos por Fuente de Financiamiento	Ingresos					Diferencia (6)-(5)-(1)
	Estimado (1)	Aprobaciones y Reducciones (2)	Modificado (3)=(1)+(2)	Devengado (4)	Recurrido (5)	
Ingresos del Poder Ejecutivo Federal o Estatal y de los Municipios						
Impuestos	0	0	0	0	0	0
Cuotas y Aportaciones de Seguridad Social	0	0	0	0	0	0
Contribuciones de Mejoras	0	0	0	0	0	0
Derechos	0	0	0	0	0	0
Productos	0	0	0	0	0	0
Aprovechamientos	0	0	0	0	0	0
Participaciones, Aportaciones, Convenios, Incentivos Derivados de la Colaboración Fiscal y Fondos Distintos de Aportaciones	0	0	0	0	0	0
Transferencias, Asignaciones, Subsidios y Subvenciones, y Pensiones y Jubilaciones	0	0	0	0	0	0
Ingresos de los Entes Públicos de los Poderes Legislativo y Judicial, de los Organos Autónomos y del Sector Paraestatal o Paramunicipal, así como de las Empresas Productivas del Estado						
Cuotas y Aportaciones de Seguridad Social	0	0	0	0	0	0
Productos	0	0	0	0	0	0
Ingresos por Venta de Bienes, Prestación de Servicios y Otros Ingresos	0	8	8	8	8	8
Transferencias, Asignaciones, Subsidios y Subvenciones, y Pensiones y Jubilaciones	2,160,000	5,433,000	7,593,000	2,531,000	2,531,000	371,000
Ingresos derivados de financiamiento						
Ingresos Derivados de Financiamientos	0	0	0	0	0	0
Total	2,160,000	5,433,008	7,593,008	2,531,008	2,531,008	371,008
				Ingresos excedentes		371,008

Cuenta Pública 2022
SISTEMA MUNICIPAL DE DESARROLLO INTEGRAL DE LA FAMILIA DE HUAJICORI NAYARIT
 Estado Analítico de la Deuda y Otros Pasivos
 Del 1 de Enero al 31 de Diciembre de 2022
 (Pesos)

Denominación de las Deudas	Moneda de Contratación	Institución País Acrónimo	Saldo Inicial del Periodo	Saldo Final del Periodo
DEUDA PÚBLICA				
Deuda Interna				
Corto Plazo				
Instituciones de Crédito				
Títulos y Valores	Peso	México	0	0
Arrendamientos Financieros				
Arrendamientos Financieros	Peso	México	0	0
Organismos Financieros Internacionales				
Deuda Bilateral	Peso	México	0	0
Títulos y Valores				
Arrendamientos Financieros	Peso	México	0	0
Arrendamientos Financieros	Peso	México	0	0
Subtotal a Corto Plazo				
Largo Plazo				
Instituciones de Crédito				
Títulos y Valores	Peso	México	0	0
Arrendamientos Financieros				
Arrendamientos Financieros	Peso	México	0	0
Organismos Financieros Internacionales				
Deuda Bilateral	Peso	México	0	0
Títulos y Valores				
Arrendamientos Financieros	Peso	México	0	0
Subtotal a Largo Plazo				
Otros Pasivos				
Total Deuda y Otros Pasivos				
			0	38,98
			0	38,98

Bajo protesta de decir verdad declaramos que los Estados Financieros y sus Notas son razonablemente correctos y responsabilidad del emisor



Cuenta Pública 2022
 SISTEMA MUNICIPAL DE DESARROLLO INTEGRAL DE LA FAMILIA DE HUAJICORÍ NAYARIT

Del 1 de Enero al 31 de Diciembre de 2022

(Pesos)

Concepto	Saldo Inicial	Cargos del Periodo	Abonos del Periodo	Saldo Final	Varación del Periodo
	1	2	3	4=1+2-3	4-1
ACTIVO					
Activo Circulante	57,187	5,326,217	5,348,879	34,525	-22,662
Efectivo y Equivalentes	57,187	2,769,008	2,796,940	29,255	-27,932
Derechos a Recibir Efectivo o Equivalentes	0	2,557,209	2,551,939	5,270	5,270
Derechos a Recibir Bienes o Servicios	0	0	0	0	0
Inventarios	0	0	0	0	0
Almacenes	0	0	0	0	0
Estimación por Pérdida o Deterioro de Activos Circulantes	0	0	0	0	0
Otros Activos Circulantes	0	0	0	0	0
Activo No Circulante	46,446	67,030	0	113,476	67,030
Inversiones Financieras a Largo Plazo	0	0	0	0	0
Derechos a Recibir Efectivo o Equivalentes a Largo Plazo	0	0	0	0	0
Bienes Inmuebles, Infraestructura y Construcciones en Proceso	0	0	0	0	0
Bienes Muebles	46,446	67,030	0	113,476	67,030
Activos Intangibles	0	0	0	0	0
Depreciación, Deterioro y Amortización Acumulada de Bienes	0	0	0	0	0
Activos Diferidos	0	0	0	0	0
Estimación por Pérdida o Deterioro de Activos no Circulantes	0	0	0	0	0
Otros Activos no Circulantes	0	0	0	0	0
TOTAL DEL ACTIVO	103,633	5,393,247	5,348,879	148,000	44,367

Bajo protesta de decir verdad declaramos que los Estados Financieros y sus Notas son razonablemente correctos y responsabilidad del emisor

Cuenta Pública 2022
UNICIPAL DE DESARROLLO INTEGRAL DE LA FAMILIA DE HUAJICO
 Estado de Actividades

Del 1 de Enero al 31 de Diciembre de 2022 y 2021
 (Pesos)

	2022	2021
INGRESOS Y OTROS BENEFICIOS		
Ingresos de la Gestión	0	0
Impuestos	0	0
Cuotas y Aportaciones de Seguridad Social	0	0
Contribuciones de Mejoras	0	0
Derechos	0	0
Productos	0	0
Aprovechamientos	0	0
Ingresos por Venta de Bienes y Prestación de Servicios	0	0
Participaciones, Aportaciones, Convenios, Incentivos Derivados de la Colaboración Fiscal, Fondos Distintos de Aportaciones, Transferencias, Asignaciones, Subsidios y Subvenciones, y Pensiones y Jubilaciones	2,531,000	1,821,203
Participaciones, Aportaciones, Convenios, Incentivos Derivados de la Colaboración Fiscal, Fondos Distintos de Aportaciones, Transferencias, Asignaciones, Subsidios y Subvenciones, y Pensiones y Jubilaciones	0	0
Transferencias, Asignaciones, Subsidios y Subvenciones, y Pensiones y Jubilaciones	2,531,000	1,821,203
Otros Ingresos y Beneficios		
Ingresos Financieros	8	0
Incremento por Variación de Inventarios	8	0
Disminución del Exceso de Estimaciones por Pérdida o Deterioro u Obsolescencia	0	0
Disminución del Exceso de Provisiones	0	0
Otros Ingresos y Beneficios Varios	0	0
Total de Ingresos y Otros Beneficios	2,571,008	1,821,203
GASTOS Y OTRAS PÉRDIDAS		
Gastos de Funcionamiento	2,480,874	1,700,728
Servicios Personales	1,499,212	1,320,656
Materiales y Suministros	390,598	261,673
Servicios Generales	590,864	118,399
Transferencias, Asignaciones, Subsidios y Otras Ayudas	44,948	58,125
Transferencias Internas y Asignaciones al Sector Público	0	0
Transferencias al Resto del Sector Público	0	0
Subsidios y Subvenciones	0	0
Ayudas Sociales	44,948	58,125
Pensiones y Jubilaciones	0	0
Transferencias a Fideicomisos, Mandatos y Contratos Análogos	0	0
Transferencias a la Seguridad Social	0	0
Donativos	0	0
Transferencias al Exterior	0	0
Participaciones y Aportaciones		
Participaciones	0	0
Aportaciones	0	0
Convenios	0	0
Intereses, Comisiones y Otros Gastos de la Deuda Pública		
Intereses de la Deuda Pública	0	0
Comisiones de la Deuda Pública	0	0
Gastos de la Deuda Pública	0	0
Costo por Coberturas	0	0
Apoyos Financieros	0	0
Otros Gastos y Pérdidas Extraordinarias		
Estimaciones, Depreciaciones, Deterioros, Obsolescencia y Provisiones	0	0
Disminución de Inventarios	0	0
Aumento por Insuficiencia de Estimaciones por Pérdida o Deterioro y Aumento por Insuficiencia de Provisiones	0	0
Otros Gastos	0	0
Inversión Pública		
Inversión Pública no Capitalizable	0	0
Total de Gastos y Otras Pérdidas	2,525,821	1,758,853
Resultados del Ejercicio (Ahorro/Desahorro)	5,387	62,350

Bajo protesta de decir verdad declaramos que los Estados Financieros y sus Notas son razonablemente correctos y responsabilidad del emisor




Cargo de quien autoriza

Cargo de quien elabora

Cuenta Pública 2022
ISTEMA MUNICIPAL DE DESARROLLO INTEGRAL DE LA FAMILIA DE HUAJICORIN NAYAR
 Estado de Cambios en la Situación Financiera
 Del 1 de Enero al 31 de Diciembre de 2022
 (Pesos)

Categoría	Suplen	Aplicación
ACTIVO	27,932	72,299
Activo Circulante	27,932	5,270
Efectivo y Equivalentes	27,932	0
Derechos a Recibir Efectivo o Equivalentes	0	5,270
Derechos a Recibir Bienes o Servicios	0	0
Inventarios	0	0
Almacenes	0	0
Estimación por Pérdida o Deterioro de Activos Circulantes	0	0
Otros Activos Circulantes	0	0
Activo No Circulante	0	67,030
Inversiones Financieras a Largo Plazo	0	0
Derechos a Recibir Efectivo o Equivalentes a Largo Plazo	0	0
Bienes Inmuebles, Infraestructura y Construcciones en Proceso	0	0
Bienes Muebles	0	0
Activos Intangibles	0	67,030
Depreciación, Deterioro y Amortización Acumulada de Bienes	0	0
Activos Diferidos	0	0
Estimación por Pérdida o Deterioro de Activos no Circulantes	0	0
Otros Activos no Circulantes	0	0
PASIVO	38,981	0
Pasivo Circulante	38,981	0
Cuentas por Pagar a Corto Plazo	38,981	0
Documentos por Pagar a Corto Plazo	0	0
Porción a Corto Plazo de la Deuda Pública a Largo Plazo	0	0
Títulos y Valores a Corto Plazo	0	0
Pasivos Diferidos a Corto Plazo	0	0
Fondos y Bienes de Terceros en Garantía y/o Administración a Corto Plazo	0	0
Provisiones a Corto Plazo	0	0
Otros Pasivos a Corto Plazo	0	0
Pasivo No Circulante	0	0
Cuentas por Pagar a Largo Plazo	0	0
Documentos por Pagar a Largo Plazo	0	0
Deuda Pública a Largo Plazo	0	0
Pasivos Diferidos a Largo Plazo	0	0
Fondos y Bienes de Terceros en Garantía y/o en Administración a Largo Plazo	0	0
Provisiones a Largo Plazo	0	0
HACIENDA PÚBLICA/ PATRIMONIO	57,187	51,800
Hacienda Pública/Patrimonio Contribuido	0	0
Aportaciones	0	0
Donaciones de Capital	0	0
Actualización de la Hacienda Pública / Patrimonio	0	0
Hacienda Pública/Patrimonio Generado	57,187	51,800
Resultados del Ejercicio (Ahorro / Desahorro)	0	51,800
Resultados de Ejercicios Anteriores	57,187	0
Revalúos	0	0
Reservas	0	0
Rectificaciones de Resultados de Ejercicios Anteriores	0	0
Exceso o Insuficiencia en la Actualización de la Hacienda Pública/Patrimonio	0	0
Resultado por Posición Monetaria	0	0
Resultado por Tenencia de Activos no Monetarios	0	0



Bajo protesta de decir verdad declaramos que los Estados Financieros y sus Notas son razonablemente correctos y responsabilidad del emisor

Cuenta Pública 2022
TEMA MUNICIPAL DE DESARROLLO INTEGRAL DE LA FAMILIA DE HUAJICORINAY
 Estado de Flujos de Efectivo
 Del 1 de Enero al 31 de Diciembre de 2022 y 2021
 (Pesos)

2022		2021	
Flujos de Efectivo de las Actividades de Operación			
Origen		2,564,719	1,821,203
Impuestos		0	0
Cuotas y Aportaciones de Seguridad Social		0	0
Contribuciones de mejoras		0	0
Derechos		0	0
Productos		0	0
Aprovechamientos		0	0
Ingresos por Venta de Bienes y Prestación de Servicios		0	0
Participaciones, Aportaciones, Convenios, Incentivos Derivados de la Colaboración Fiscal y		8	0
Fondos Distintos de Aportaciones		0	0
Transferencias, Asignaciones, Subsidios y Subvenciones, y Pensiones y Jubilaciones		2,531,000	1,821,203
Otros Orígenes de Operación		33,711	0
Aplicación		2,525,621	1,764,016
Servicios Personales		1,499,212	1,320,656
Materiales y Suministros		390,598	261,673
Servicios Generales		590,864	118,399
Transferencias Internas y Asignaciones al Sector Público		0	0
Transferencias al resto del Sector Público		0	0
Subsidios y Subvenciones		0	0
Ayudas Sociales		0	0
Pensiones y Jubilaciones		44,948	63,288
Transferencias a Fideicomisos, Mandatos y Contratos Análogos		0	0
Transferencias a la Seguridad Social		0	0
Donativos		0	0
Transferencias al Exterior		0	0
Participaciones		0	0
Aportaciones		0	0
Convenios		0	0
Otras Aplicaciones de Operación		0	0
Flujos Netos de Efectivo por Actividades de Operación		39,098	57,187
Flujos de Efectivo de las Actividades de Inversión			
Origen		0	0
Bienes Inmuebles, Infraestructura y Construcciones en Proceso		0	0
Bienes Muebles		0	0
Otros Orígenes de Inversión		0	0
Aplicación		67,030	0
Bienes Inmuebles, Infraestructura y Construcciones en Proceso		0	0
Bienes Muebles		67,030	0
Otras Aplicaciones de Inversión		0	0
Flujos Netos de Efectivo por Actividades de Inversión		-67,030	0
Flujo de Efectivo de las Actividades de Financiamiento			
Origen		0	0
Endeudamiento Neto		0	0
Interno		0	0
Externo		0	0
Otros Orígenes de Financiamiento		0	0
Aplicación		0	0
Servicios de la Deuda		0	0
Interno		0	0
Externo		0	0
Otras Aplicaciones de Financiamiento		0	0
Flujos netos de Efectivo por Actividades de Financiamiento		0	0
Incremento/Disminución Neta en el Efectivo y Equivalentes al Efectivo		-27,932	57,187
Efectivo y Equivalentes al Efectivo al Inicio del Ejercicio		57,187	0
Efectivo y Equivalentes al Efectivo al final del Ejercicio		29,255	57,187



Bajo protesta de decir verdad declaramos que los Estados Financieros y sus Notas son razonablemente correctos y responsabilidad del emisor

Cuenta Pública 2022
 SISTEMA MUNICIPAL DE DESARROLLO INTEGRAL DE LA FAMILIA DE HUAJICORI NAYARIT
 Estado de Situación Financiera
 Al 31 de Diciembre de 2022 y 2021
 (Pesos)

MUNICIPIO		PERIODO		CONCEPTO		Año	
						2022	2021
ACTIVO				PASIVO			
<i>Activo Circulante</i>				<i>Pasivo Circulante</i>			
Efectivo y Equivalentes	29,255	57,187	Cuentas por Pagar a Corto Plazo	38,981	0		
Derechos a Recibir Efectivo o Equivalentes	5,270	0	Documentos por Pagar a Corto Plazo	0	0		
Derechos a Recibir Bienes o Servicios	0	0	Porción a Corto Plazo de la Deuda Pública a Largo Plazo	0	0		
Inventarios	0	0	Titulos y Valores a Corto Plazo	0	0		
Almacenes	0	0	Pasivos Diferidos a Corto Plazo	0	0		
Estimación por Pérdida o Deterioro de Activos Circulantes	0	0	Fondos y Bienes de Terceros en Garantía y/o Administración a Corto Plazo	0	0		
Otros Activos Circulantes	0	0	Provisiones a Corto Plazo	0	0		
			Otros Pasivos a Corto Plazo	0	0		
Total de Activos Circulantes	34,525	57,187	Total de Pasivos Circulantes	38,981	0		
<i>Activo No Circulante</i>				<i>Pasivo No Circulante</i>			
Inversiones Financieras a Largo Plazo	0	0	Cuentas por Pagar a Largo Plazo	0	0		
Derechos a Recibir Efectivo o Equivalentes a Largo Plazo	0	0	Documentos por Pagar a Largo Plazo	0	0		
Bienes Inmuebles, Infraestructura y Construcciones en Proceso	0	0	Deuda Pública a Largo Plazo	0	0		
Bienes Muebles	113,476	46,446	Pasivos Diferidos a Largo Plazo	0	0		
Activos Intangibles	0	0	Fondos y Bienes de Terceros en Garantía y/o en Administración a Largo Plazo	0	0		
Depreciación, Deterioro y Amortización Acumulada de Bienes	0	0	Provisiones a Largo Plazo	0	0		
Activos Diferidos	0	0					
Estimación por Pérdida o Deterioro de Activos no Circulantes	0	0	Total de Pasivos No Circulantes	0	0		
Otros Activos no Circulantes	0	0					
Total de Activos No Circulantes	113,476	46,446	Total del Pasivo	38,981	0		
Total del Activo	148,000	103,633	HACIENDA PÚBLICA/ PATRIMONIO				
			<i>Hacienda Pública/Patrimonio Contribuido</i>	0	0		
			Aportaciones	0	0		
			Donaciones de Capital	0	0		
			Actualización de la Hacienda Pública / Patrimonio	0	0		
			<i>Hacienda Pública/Patrimonio Generado</i>	109,019	103,633		
			Resultados del Ejercicio (Ahorro / Desahorro)	5,387	57,187		
			Resultados de Ejercicios Anteriores	103,633	46,446		
			Revalúos	0	0		
			Reservas	0	0		
			Rectificaciones de Resultados de Ejercicios Anteriores	0	0		
			Exceso o Insuficiencia en la Actualización de la Hacienda Pública/Patrimonio	0	0		
			Resultado por Posición Monetaria	0	0		
			Resultado por Tenencia de Activos no Monetarios	0	0		
			Total Hacienda Pública/ Patrimonio	109,019	103,633		
			Total del Pasivo y Hacienda Pública / Patrimonio	148,000	103,633		

Bajo protesta de decir verdad declaramos que los Estados Financieros y sus Notas son razonablemente correctos y responsabilidad del emisor

Cuenta Pública 2022
SISTEMA MUNICIPAL DE DESARROLLO INTEGRAL DE LA FAMILIA DE HUAJICORI NAYARIT
 Estado de Variación en la Hacienda Pública
 Del 1 de Enero al 31 de Diciembre de 2022
 (pesos)

Concepto	Hacienda Pública/Patrimonio Contribuido	Hacienda Pública/Patrimonio Generado de Ejercicios Anteriores	Hacienda Pública/Patrimonio Generado de Ejercicio	Exceso o Insuficiencia en la Actualización de la Hacienda Pública/Patrimonio	TOTAL
HACIENDA PÚBLICA/PATRIMONIO CONTRIBUIDO NETO DE 2021	0				0
Aportaciones	0				0
Donaciones de Capital	0				0
Actualización de la Hacienda Pública/Patrimonio	0				0
HACIENDA PÚBLICA /PATRIMONIO GENERADO NETO DE 2021		46,446	57,187		103,633
Resultados del Ejercicio (Ahorro/Desahorro)			57,187		57,187
Resultados de Ejercicios Anteriores		46,446			46,446
Revalúos		0		0	0
Reservas		0			0
Rectificaciones de Resultados de Ejercicios Anteriores		0			0
EXCESO O INSUFICIENCIA EN LA ACTUALIZACIÓN DE LA HACIENDA PÚBLICA/ PATRIMONIO NETO DE 2021				0	0
Resultado por Posición Monetaria				0	0
Resultado por Tenencia de Activos no Monetarios				0	0
HACIENDA PÚBLICA / PATRIMONIO NETO FINAL DE 2021	0	46,446	57,187	0	103,633
CAMBIOS EN LA HACIENDA PÚBLICA/PATRIMONIO CONTRIBUIDO NETO DE 2022	0				0
Aportaciones	0				0
Donaciones de Capital	0				0
Actualización de la Hacienda Pública/Patrimonio	0				0
VARIACIONES DE LA HACIENDA PÚBLICA / PATRIMONIO GENERADO NETO DE 2022		57,187	-51,300		5,387
Resultados del Ejercicio (Ahorro/Desahorro)			5,387		5,387
Resultados de Ejercicios Anteriores		57,187	-57,187		0
Revalúos		0	0	0	0
Reservas		0	0		0
Rectificaciones de Resultados de Ejercicios Anteriores			0		0
CAMBIOS EN EL EXCESO O INSUFICIENCIA EN LA ACTUALIZACIÓN DE LA HACIENDA PÚBLICA/ PATRIMONIO NETO DE 2022				0	0
Resultado por Posición Monetaria				0	0
Resultado por Tenencia de Activos no Monetarios				0	0
HACIENDA PÚBLICA / PATRIMONIO NETO FINAL DE 2022	0	103,633	5,387	0	109,019

Bajo protesta de decir verdad declaramos que los Estados Financieros y sus Notas son razonablemente correctos y responsabilidad del emisor

SISTEMA MUNICIPAL DE DESARROLLO INTEGRAL DE LA FAMILIA DE HUAJICORÍ MAYARIT (s)
Estado de Situación Financiera Detallado - LDF
Al 31 de diciembre de 2021 y al 31 de Diciembre de 2022 (s)
(PESOS)

Concepto (s)	2022 (s)	31 de diciembre de 2021 (s)	Concepto (c)	2022 (s)	31 de diciembre de 2021 (s)
ACTIVO			PASIVO		
Activo Circulante			Activo Circulante		
a. Efectivo y Equivalentes (a=a1+a2+a3+a4+a5+a6+a7)	29,255	57,187	a. Cuentas por Pagar a Corto Plazo (a=a1+a2+a3+a4+a5+a6+a7+a8+a9)	38,991	0
a1) Efectivo	0	8,504	a1) Servicios Personales por Pagar a Corto Plazo	8,000	0
a2) Bancos/tesorería	29,255	48,683	a2) Proveedores por Pagar a Corto Plazo	0	0
a3) Bancos/tesorería	0	0	a3) Contratación por Obras Públicas por Pagar a Corto Plazo	0	0
a4) Inversiones, Tomarías (Hasta 3 meses)	0	0	a4) Participaciones y Aportaciones por Pagar a Corto Plazo	0	0
a5) Fondos con Afectación Específica	0	0	a5) Transferencias Otorgadas por Pagar a Corto Plazo	0	0
a6) Depósitos de Fondos de Terceros en Garantía y/o Administración	0	0	a6) Intereses, Comisiones y Otros Gastos de la Deuda Pública por Pagar a Corto Plazo	0	0
a7) Otros Efectivos y Equivalentes	0	0	a7) Relaciones y Contribuciones por Pagar a Corto Plazo	30,991	0
b. Derechos a Recibir Efectivo o Equivalentes (b=b1+b2+b3+b4+b5+b6+b7)	5,270	0	a8) Devoluciones de la Ley de Ingresos por Pagar a Corto Plazo	0	0
b1) Inversiones Financieras de Corto Plazo	0	0	a9) Otras Cuentas por Pagar a Corto Plazo	0	0
b2) Cuentas por Cobrar a Corto Plazo	1,512	0	b. Documentos por Pagar a Corto Plazo (b=b1+b2+b3)	0	0
b3) Deudores Diversos por Cobrar a Corto Plazo	3,758	0	b1) Documentos Comerciales por Pagar a Corto Plazo	0	0
b4) Ingresos por Recuperar a Corto Plazo	0	0	b2) Documentos con Contratación por Obras Públicas por Pagar a Corto Plazo	0	0
b5) Deudores por Anticipos de la Tesorería a Corto Plazo	0	0	b3) Otros Documentos por Pagar a Corto Plazo	0	0
b6) Préstamos Otorgados a Corto Plazo	0	0	c. Percepción a Corto Plazo de la Deuda Pública (c=c1+c2)	0	0
b7) Otros Derechos a Recibir Efectivo o Equivalentes a Corto Plazo	0	0	c1) Percepción a Corto Plazo de la Deuda Pública	0	0
c. Derechos a Recibir Bienes o Servicios (c=c1+c2+c3+c4+c5)	0	0	c2) Percepción a Corto Plazo de Arrendamiento Financiero	0	0
c1) Anticipo a Proveedores por Adquisición de Bienes y Prestación de Servicios a Corto Plazo	0	0	d. Titulos y Valores a Corto Plazo	0	0
c2) Anticipo a Proveedores por Adquisición de Bienes Inmuebles y Muebles a Corto Plazo	0	0	e. Pasivos Diferidos a Corto Plazo (e=e1+e2+e3)	0	0
c3) Anticipo a Proveedores por Adquisición de Bienes Intangibles a Corto Plazo	0	0	e1) Ingresos Cobrados por Adelantado a Corto Plazo	0	0
c4) Anticipo a Contratistas por Obras Públicas a Corto Plazo	0	0	e2) Intereses Cobrados por Adelantado a Corto Plazo	0	0
c5) Otros Derechos a Recibir Bienes o Servicios a Corto Plazo	0	0	e3) Otros Pasivos Diferidos a Corto Plazo	0	0
d. Inventarios (d=d1+d2+d3+d4+d5)	0	0	f. Fondos y Bienes de Terceros en Garantía y/o Administración a Corto Plazo (f=f1+f2+f3+f4+f5+f6)	0	0
d1) Inventario de Mercancías para Venta	0	0	1) Fondos en Garantía a Corto Plazo	0	0
d2) Inventario de Mercancías Terminadas	0	0	11) Fondos en Garantía a Corto Plazo	0	0
d3) Inventario de Mercancías en Proceso de Elaboración	0	0	2) Fondos en Administración a Corto Plazo	0	0
d4) Inventario de Materiales Primas, Materiales y Suministros para Producción	0	0	3) Fondos Contingentes a Corto Plazo	0	0
d5) Bienes en Tránsito	0	0	4) Fondos de Fideicomisos, Mandatos y Contratos Análogos a Corto Plazo	0	0
e. Almacenes	0	0	5) Otros Fondos de Terceros en Garantía y/o Administración a Corto Plazo	0	0
f. Estimación por Pérdida o Deterioro de Activos Circulantes (f=f1+f2)	0	0	6) Valores y Bienes en Garantía a Corto Plazo	0	0
f1) Estimaciones para Cuentas Incobrables por Derechos a Recibir Efectivo o Equivalentes	0	0	a. Provisiones a Corto Plazo (g=g1+g2+g3)	0	0
f2) Estimación por Deterioro de Inventarios	0	0	g1) Provisión para Demandas y Juicios a Corto Plazo	0	0
g. Otros Activos Circulantes (g=g1+g2+g3+g4)	0	0	g2) Provisión para Continencias a Corto Plazo	0	0
g1) Valores en Garantía	0	0	g3) Otras Provisiones a Corto Plazo	0	0
g2) Bienes en Garantía (excluye depósitos de fondos)	0	0	h. Otros Pasivos a Corto Plazo (h=h1+h2+h3)	0	0
g3) Bienes Derivados de Embargos, Decomisos, Aseguramientos y Dación en Pago	0	0	h1) Ingresos por Clasificar	0	0
g4) Adquisición con Fondos de Terceros	0	0	h2) Recaudación por Participar	0	0
h. Total de Activos Circulantes (IA = a + b + c + d + e + f + g + h + i)	34,525	57,187	h3) Otros Pasivos Circulantes	0	0
Activo No Circulante			IIA. Total de Pasivos Circulantes (IIA = a + b + c + d + e + f + g + h)	38,991	0
a. Inversiones Financieras a Largo Plazo	0	0	Pasivo No Circulante		
b. Derechos a Recibir Efectivo o Equivalentes a Largo Plazo	0	0	a. Cuentas por Pagar a Largo Plazo	0	0
c. Bienes Inmuebles, Infraestructura y Construcciones en Proceso	0	0	b. Documentos por Pagar a Largo Plazo	0	0
d. Bienes Muebles	113,476	46,446	c. Deuda Pública a Largo Plazo	0	0
e. Activos Intangibles	0	0	d. Pasivos Diferidos a Largo Plazo	0	0
f. Depreciación, Deterioro y Amortización Acumulada de Bienes	0	0	e. Fondos y Bienes de Terceros en Garantía y/o Administración a Largo Plazo	0	0
g. Activos Diferidos	0	0	f. Provisiones a Largo Plazo	0	0
h. Estimación por Pérdida o Deterioro de Activos no Circulantes	0	0	IIIB. Total de Pasivos No Circulantes (IIIB = a + b + c + d + e + f)	0	0
i. Otros Activos no Circulantes	0	0	II. Total del Pasivo (II = IIIA + IIIB)	38,991	0
IB. Total de Activos No Circulantes (IB = a + b + c + d + e + f + g + h + i)	113,476	46,446	HACIENDA PÚBLICA PATRIMONIO		
I. Total del Activo (I = IA + IB)	148,000	103,633	III.A. Hacienda Pública/ Patrimonio Contribuido (IIIA = a + b + c)	0	0
			a. Aportaciones	0	0
			b. Donaciones de Capital	0	0
			c. Actualización de la Hacienda Pública/ Patrimonio	0	0
			IIIB. Hacienda Pública/ Patrimonio Generado (IIIB = a + b + c + d + e)	103,019	103,633
			a. Resultados del Ejercicio (Ahorro/ Desahorro)	5,387	57,187
			b. Resultados de Ejercicios Anteriores	103,633	46,446
			c. Revalúos	0	0
			d. Reservas	0	0
			e. Revalorizaciones de Resultados de Ejercicios Anteriores	0	0
			IIIC. Exceso o Insuficiencia en la Actualización de la Hacienda Pública/ Patrimonio (IIIC = a + b)	0	0
			a. Resultado por Posición Monetaria	0	0
			b. Resultado por Tenencia de Activos no Monetarios	0	0
			III. Total Hacienda Pública/ Patrimonio (III = IIIA + IIIB + IIIC)	103,019	103,633
			IV. Total del Pasivo y Hacienda Pública/ Patrimonio (IV = II + III)	148,000	103,633



SISTEMA MUNICIPAL DE DESARROLLO INTEGRAL DE LA FAMILIA DE HUAJICORI NAYARIT (a)
Informe Analítico de la Deuda Pública y Otros Pasivos - LDF
Del 1 de Enero al 31 de Diciembre de 2022 (b)

(PESOS)

Denominación de la Deuda Pública y Otros Pasivos	Saldo al 31 de diciembre de 2021 (d)	Disposiciones del Periodo (e)	Amortizaciones del Periodo (f)	Revaluaciones, Reclasificaciones y Otros Ajustes (g)	Saldo Final del Periodo (h)	Pago de Intereses del Periodo (i)	Pago de Comisiones y demás costos asociados durante el Periodo (j)
(c)	(d)	(e)	(f)	(g)	h=(d+e-ft+g)	(i)	(j)
1. Deuda Pública (1=A+B)	0	0	0	0	0	0	0
A. Corto Plazo (A=a1+a2+a3)	0	0	0	0	0	0	0
a1) Instituciones de Crédito	0	0	0	0	0	0	0
a2) Títulos y Valores	0	0	0	0	0	0	0
a3) Arrendamientos Financieros	0	0	0	0	0	0	0
B. Largo Plazo (B=b1+b2+b3)	0	0	0	0	0	0	0
b1) Instituciones de Crédito	0	0	0	0	0	0	0
b2) Títulos y Valores	0	0	0	0	0	0	0
b3) Arrendamientos Financieros	0	0	0	0	0	0	0
2. Otros Pasivos	0	0	0	0	0	0	0
3. Total de la Deuda Pública y Otros Pasivos	0	0	0	0	38,981	0	0
4. Deuda Contingente 1 (Informativo)	0	0	0	0	38,981	0	0
A. Deuda Contingente 1	0	0	0	0	0	0	0
B. Deuda Contingente 2	0	0	0	0	0	0	0
C. Deuda Contingente XX	0	0	0	0	0	0	0
5. Valor de Instrumentos Bono Cupón Cero 2 (Informativo)	0	0	0	0	0	0	0
A. Instrumento Bono Cupón Cero 1	0	0	0	0	0	0	0
B. Instrumento Bono Cupón Cero 2	0	0	0	0	0	0	0
C. Instrumento Bono Cupón Cero XX	0	0	0	0	0	0	0

1. Se refiere a cualquier financiamiento sin fuente o garantía de pago definida, que sea sujeta de planes solidarios o subsidiaria por las Entidades Federativas con sus Municipios, organismos descentralizados y empresas de participación estatal mayoritaria y fiduciarios, locales o municipales, y por los Municipios con sus respectivos organismos descentralizados y empresas de participación municipal mayoritaria.

2. Se refiere al valor del Bono Cupón Cero que respalda el pago de los créditos asociados al mismo (Activo).

Obligaciones a Corto Plazo (k)	Monto Contratado (l)	Plazo Pactado (m)	Tasa de Interés (n)	Comisiones y Costos Relacionados (o)	Tasa Efectiva (p)
6. Obligaciones a Corto Plazo (Informativo)	0	0	0	0	0
A. Crédito 1	0	0	0	0	0
B. Crédito 2	0	0	0	0	0
C. Crédito XX	0	0	0	0	0



SISTEMA MUNICIPAL DE DESARROLLO INTEGRAL DE LA FAMILIA DE HUAJICORINHAYARIT (a)

Informe Analítico de Obligaciones Diferentes de Financiamientos – LDF

Del 1 de Enero al 31 de Diciembre de 2022 (b)

(PESOS)

(c)	(d)	(e)	(f)	(g)	(h)	(i)	(j)	(k)	(l)	(m = g - l)
Denominación de las Obligaciones Diferentes de Financiamiento	Fecha del Contrato	Fecha de inicio de operación del proyecto	Fecha de vencimiento	Monto de la inversión pactado	Plazo pactado	Monto promedio mensual del pago de la contraprestación	Monto promedio mensual del pago de la contraprestación correspondiente al pago de inversión	Monto pagado de la inversión al XX de XXXX de 20XX	Monto pagado de la inversión actualizado al XX de XXXX de 20XX	Saldo pendiente por pagar de la inversión al XX de XXXX de 20XX
A. Asociaciones Público Privadas (APP-s) (A=a+b+c+d)	0	0	0	0	0	0	0	0	0	0
a) APP 1										
b) APP 2										
c) APP 3										
d) APP XX										
B. Otros Instrumentos (B=a+b+c+d)	0	0	0	0	0	0	0	0	0	0
a) Otro Instrumento 1										
b) Otro Instrumento 2										
c) Otro Instrumento 3										
d) Otro Instrumento XX										
C. Total de Obligaciones Diferentes de Financiamiento (C=A+B)	0	0	0	0	0	0	0	0	0	0



SISTEMA MUNICIPAL DE DESARROLLO INTEGRAL DE LA FAMILIA DE HUAJICORI NAYARIT (a)
 Balance Presupuestario - LDF
 Del 1 de Enero al 31 de Diciembre de 2022 (b)
 (PESOS)

Concepto (c)	Estimado/ Aprobado (d)	Devengado	Recaudado/ Pagado
A. Ingresos Totales (A = A1+A2+A3)	2,160,000	5,062,008	5,062,008
A1. Ingresos de Libre Disposición	0	8	8
A2. Transferencias Federales Etiquetadas	2,160,000	5,062,000	5,062,000
A3. Financiamiento Neto	0	0	0
B. Egresos Presupuestarios¹ (B = B1+B2)	2,160,000	2,592,651	2,592,651
B1. Gasto No Etiquetado (sin incluir Amortización de la Deuda Pública)	2,160,000	2,592,651	2,592,651
B2. Gasto Etiquetado (sin incluir Amortización de la Deuda Pública)	0	0	0
C. Remanentes del Ejercicio Anterior (C = C1 + C2)	0	0	0
C1. Remanentes de Ingresos de Libre Disposición aplicados en el periodo	0	0	0
C2. Remanentes de Transferencias Federales Etiquetadas aplicados en el periodo	0	0	0
I. Balance Presupuestario (I = A - B + C)	0	2,469,357	2,469,357
II. Balance Presupuestario sin Financiamiento Neto (II = I - A3)	0	2,469,357	2,469,357
III. Balance Presupuestario sin Financiamiento Neto y sin Remanentes del Ejercicio Anterior (III = I - C)	0	2,469,357	2,469,357

Concepto	Aprobado	Devengado	Pagado
E. Intereses, Comisiones y Gastos de la Deuda (E = E1+E2)	0	0	0
E1. Intereses, Comisiones y Gastos de la Deuda con Gasto No Etiquetado	0	0	0
E2. Intereses, Comisiones y Gastos de la Deuda con Gasto Etiquetado	0	0	0
IV. Balance Primario (IV = III - E)	0	2,469,357	2,469,357

Concepto	Estimado/ Aprobado	Devengado	Recaudado/ Pagado
F. Financiamiento (F = F1 + F2)	0	0	0
F1. Financiamiento con Fuente de Pago de Ingresos de Libre Disposición	0	0	0
F2. Financiamiento con Fuente de Pago de Transferencias Federales Etiquetadas	0	0	0
G. Amortización de la Deuda (G = G1 + G2)	0	0	0
G1. Amortización de la Deuda Pública con Gasto No Etiquetado	0	0	0
G2. Amortización de la Deuda Pública con Gasto Etiquetado	0	0	0
A3. Financiamiento Neto (A3 = F - G)	0	0	0

Concepto	Estimado/ Aprobado	Devengado	Recaudado/ Pagado
A1. Ingresos de Libre Disposición	0	8	8
A3.1 Financiamiento Neto con Fuente de Pago de Ingresos de Libre Disposición (A3.1 = F1 - G1)	0	0	0
F1. Financiamiento con Fuente de Pago de Ingresos de Libre Disposición	0	0	0
G1. Amortización de la Deuda Pública con Gasto No Etiquetado	0	0	0
B1. Gasto No Etiquetado (sin incluir Amortización de la Deuda Pública)	2,160,000	2,592,651	2,592,651
C1. Remanentes de Ingresos de Libre Disposición aplicados en el periodo		0	0
V. Balance Presupuestario de Recursos Disponibles (V = A1 + A3.1 - B1 + C1)	-2,160,000	-2,592,643	-2,592,643
VI. Balance Presupuestario de Recursos Disponibles sin Financiamiento Neto (VI = V - A3.1)	-2,160,000	-2,592,643	-2,592,643



Concepto	Estimado/ Aprobado	Devengado	Recaudado/ Pagado
A2. Transferencias Federales Etiquetadas			
A3.2 Financiamiento Neto con Fuente de Pago de Transferencias Federales Etiquetadas (A3.2 = F2 - G2)	2,160,000	5,062,000	5,062,000
F2. Financiamiento con Fuente de Pago de Transferencias Federales Etiquetadas	0	0	0
G2. Amortización de la Deuda Pública con Gasto Etiquetado	0	0	0
B2. Gasto Etiquetado (sin incluir Amortización de la Deuda Pública)	0	0	0
C2. Remanentes de Transferencias Federales Etiquetadas aplicados en el periodo			
VII. Balance Presupuestario de Recursos Etiquetados (VII = A2 + A3.2 - B2 + C2)	2,160,000	5,062,000	5,062,000
VIII. Balance Presupuestario de Recursos Etiquetados sin Financiamiento Neto (VIII = VII - A3.2)	2,160,000	5,062,000	5,062,000



SISTEMA MUNICIPAL DE DESARROLLO INTEGRAL DE LA FAMILIA DE HUAJUICORI NAYARIT (a)
Estado Analítico de Ingresos Detallado - LDF
Del 1 de Enero al 31 de Diciembre de 2022 (b)
(PESOS)

Concepto (c)	Ingreso				Diferencia (e)
	Estimado (d)	Ampliaciones/ (Reducciones)	Modificado	Devengado	
Ingresos de Libre Disposición					
A. Impuestos			0		0
B. Cuotas y Aportaciones de Seguridad Social			0		0
C. Contribuciones de Mejoras			0		0
D. Derechos			0		0
E. Productos			0		0
F. Aprovechamientos			0		0
G. Ingresos por Ventas de Bienes y Prestación Servicios	0	8	8	8	8
H. Participaciones (H=H1+H2+H3+H4+H5+H6+H7+H8+H9+H10+H11)	0	0	0	0	0
h1) Fondo General de Participaciones			0	0	0
h2) Fondo de Fomento Municipal			0	0	0
h3) Fondo de Fiscalización y Recaudación			0	0	0
h4) Fondo de Compensación			0	0	0
h5) Fondo de Extracción de Hidrocarburos			0	0	0
h6) Impuesto Especial Sobre Producción y Servicios			0	0	0
h7) 0.136% de la Recaudación Federal Participable			0	0	0
h8) 3.17% Sobre Extracción de Petróleo			0	0	0
h9) Gasolinas y Diésel			0	0	0
h10) Fondo del Impuesto Sobre la Renta			0	0	0
h11) Fondo de Estabilización de los Ingresos de las Entidades Federativas			0	0	0
I. Incentivos Derivados de la Colaboración Fiscal (I=I1+I2+I3+I4+I5)	0	0	0	0	0
i1) Tenencia o Uso de Vehículos			0	0	0
i2) Fondo de Compensación ISAN			0	0	0
i3) Impuesto Sobre Automóviles Nuevos			0	0	0
i4) Fondo de Compensación de Repuestos-Intermedios			0	0	0
i5) Otros Incentivos Económicos			0	0	0
J. Transferencias y Asignaciones			0		0
K. Convenios			0		0
k1) Otros Convenios y Subsidios			0	0	0
L. Otros Ingresos de Libre Disposición (L=I1+I2)	0	0	0	0	0
l1) Participaciones en Ingresos Locales			0	0	0
l2) Otros Ingresos de Libre Disposición			0	0	0
I. Total de Ingresos de Libre Disposición (I=A+B+C+D+E+F+G+H+I+J+K+L)	0	8	8	8	8
Ingresos Excedentes de Ingresos de Libre Disposición					
Transferencias Federales Etiquetadas					
A. Aportaciones (A=a1+a2+a3+a4+a5+a6+a7+a8)	0	0	0	0	0
a1) Fondo de Aportaciones para la Nómina Educativa y Gasto Operativo			0	0	0
a2) Fondo de Aportaciones para los Servicios de Salud			0	0	0
a3) Fondo de Aportaciones para la Infraestructura Social			0	0	0
a4) Fondo de Aportaciones para el Fortalecimiento de los Municipios y de las Demarcaciones Territoriales del Distrito Federal			0	0	0
a5) Fondo de Aportaciones del Distrito Federal			0	0	0
a6) Fondo de Aportaciones Múltiples			0	0	0
a6) Fondo de Aportaciones para la Educación Tecnológica y de Adultos			0	0	0
a7) Fondo de Aportaciones para la Seguridad Pública de los Estados y del Distrito Federal			0	0	0
a8) Fondo de Aportaciones para el Fortalecimiento de las Entidades Federativas			0	0	0
B. Convenios (B=b1+b2+b3+b4)	0	0	0	0	0
b1) Convenios de Protección Social en Salud			0	0	0
b2) Convenios de Descentralización			0	0	0
b3) Convenios de Reasignación			0	0	0
b4) Otros Convenios y Subsidios			0	0	0
C. Fondos Distintos de Aportaciones (C=c1+c2)	0	0	0	0	0
c1) Fondo para Entidades Federativas y Municipios Productores de Hidrocarburos			0	0	0
c2) Fondo Minero			0	0	0
D. Transferencias, Asignaciones, Subsidios y Subvenciones, y Pensiones y Jubilaciones	2,160,000	10,495,000	12,655,000	5,062,000	5,062,000
					2,902,000


SISTEMA MUNICIPAL DE DESARROLLO INTEGRAL DE LA FAMILIA DE HUAJICORI NAYARIT (a)
 Estado Analítico de Ingresos Detallado - LDF
 Del 1 de Enero al 31 de Diciembre de 2022 (b)
 (PESOS)

Concepto (c)	Estimado (d)	Ingreso			Diferencia (e)
		Ampliaciones/ (Reducciones)	Modificado	Recaudado	
E. Otras Transferencias Federales Etiquetadas			0		0
II. Total de Transferencias Federales Etiquetadas (II = A + B + C + D + E)	2,160,000	10,495,000	12,655,000	5,062,000	2,902,000
III. Ingresos Derivados de Financiamientos (III = A)					
A. Ingresos Derivados de Financiamientos	0	0	0	0	0
IV. Total de Ingresos (IV = I + II + III)	2,160,000	10,495,008	12,655,008	5,062,008	2,902,008
Datos Informativos					
1. Ingresos Derivados de Financiamientos con Fuente de Pago de Ingresos de Libre Disposición			0		0
2. Ingresos Derivados de Financiamientos con Fuente de Pago de Transferencias Federales Etiquetadas			0		0
3. Ingresos Derivados de Financiamientos (3 = 1 + 2)	0	0	0	0	0



SISTEMA MUNICIPAL DE DESARROLLO INTEGRAL DE LA FAMILIA DE HUAJICORI HAYARIT (a)
 Estado Analítico del Ejercicio del Presupuesto de Egresos Detallado - LDF
 Clasificación por Objeto del Gasto (Capítulo y Concepto)
 Del 1 de Enero al 31 de Diciembre de 2022 (b)

Concepto (c)	Egresos					Subejercicio (e)
	Aprobado (d)	Ampliaciones/ (Reducciones)	Modificado	Devengado	Pagado	
I. Gasto No Etiquetado (I=A+B+C+D+E+F+G+H+I)	2,160,000	432,651	2,592,651	2,592,651	2,592,651	0
A. Servicios Personales (A=a1+a2+a3+a4+a5+a6+a7)	1,486,263	12,948	1,499,212	1,499,212	1,499,212	0
a1) Remuneraciones al Personal de Carácter Permanente	1,060,800	-20,657	1,039,943	1,039,943	1,039,943	0
a2) Remuneraciones al Personal de Carácter Transitorio						
a3) Remuneraciones Adicionales y Especiales						
a4) Seguridad Social	392,800		392,800	392,800	392,800	0
a5) Otras Prestaciones Sociales y Económicas						
a6) Previsiones	32,863	-32,663	0	0	0	0
a7) Pago de Estímulos a Servidores Públicos						
B. Materiales y Suministros (B=b1+b2+b3+b4+b5+b6+b7+b8+b9)	321,337	69,251	390,588	390,588	390,588	0
b1) Materiales de Administración, Emisión de Documentos y Artículos Oficiales	68,400	-14,676	53,724	53,724	53,724	0
b2) Alimentos y Utensilios	121,337	62,335	183,672	183,672	183,672	0
b3) Materias Primas y Materiales de Producción y Comercialización						
b4) Materiales y Artículos de Construcción y de Reparación	8,400	-7,288	1,112	1,112	1,112	0
b5) Productos Químicos, Farmacéuticos y de Laboratorio	19,200	-17,355	1,845	1,845	1,845	0
b6) Combustibles, Lubricantes y Aditivos	96,000	17,579	113,579	113,579	113,579	0
b7) Vestuario, Blancos, Prendas de Protección y Artículos Deportivos	6,000	15,666	21,666	21,666	21,666	0
b8) Materiales y Suministros Para Seguridad						
b9) Herramientas, Refacciones y Accesorios Menores						
C. Servicios Generales (C=c1+c2+c3+c4+c5+c6+c7+c8+c9)	290,000	300,264	590,264	590,264	590,264	0
c1) Servicios Básicos	50,400	-22,611	27,789	27,789	27,789	0
c2) Servicios de Arrendamiento						
c3) Servicios Profesionales, Científicos, Técnicos y Otros Servicios	139,200	2,000	141,200	141,200	141,200	0
c4) Servicios Financieros, Bancarios y Comerciales	17,000	-632	16,378	16,378	16,378	0
c5) Servicios de Instalación, Reparación, Mantenimiento y Conservación	6,000	-3,531	2,469	2,469	2,469	0
c6) Servicios de Comunicación Social y Publicidad						
c7) Servicios de Tránsito y Viáticos	48,000	-5,660	42,340	42,340	42,340	0
c8) Servicios Oficiales	30,000	329,988	359,988	359,988	359,988	0
c9) Otros Servicios Generales	0	700	700	700	700	0
D. Transferencias, Asignaciones, Subsidios y Otras Ayudas (D=d1+d2+d3+d4+d5+d6+d7+d8+d9)	40,800	4,148	44,948	44,948	44,948	0
d1) Transferencias Internas y Asignaciones al Sector Público						
d2) Transferencias al Resto del Sector Público						
d3) Subsidios y Subvenciones						
d4) Ayudas Sociales	40,800	4,148	44,948	44,948	44,948	0
d5) Pensiones y Jubilaciones						
d6) Transferencias a Fideicomisos, Mandatos y Otros Análogos						
d7) Transferencias a la Seguridad Social						
d8) Donativos						
d9) Transferencias al Exterior						
E. Bienes Muebles, Inmuebles e Intangibles (E=e1+e2+e3+e4+e5+e6+e7+e8+e9)	21,000	46,030	67,030	67,030	67,030	0
e1) Mobiliario y Equipo de Administración	21,000	46,030	67,030	67,030	67,030	0
e2) Mobiliario y Equipo Educativo y Recreativo						
e3) Equipo e Instrumental Médico y de Laboratorio						
e4) Vehículos y Equipo de Transporte						
e5) Equipo de Defensa y Seguridad						
e6) Maquinaria, Otros Equipos y Herramientas						
e7) Activos Biológicos						
e8) Bienes Inmuebles						
e9) Activos Intangibles						
F. Inversión Pública (F=f1+f2+f3)	0	0	0	0	0	0
f1) Otra Pública en Bienes de Dominio Público						
f2) Otra Pública en Bienes Propios						
f3) Proyectos Productivos y Acciones de Fomento						
G. Inversiones Financieras y Otras Provisiones (G=g1+g2+g3+g4+g5+g6+g7)	0	0	0	0	0	0
g1) Inversiones Para el Fomento de Actividades Productivas						
g2) Acciones y Participaciones de Capital						
g3) Compra de Títulos y Valores						
g4) Concesión de Préstamos						
g5) Inversiones en Fideicomisos, Mandatos y Otros Análogos						
Fideicomiso de Desastres Naturales (Informativo)						
g6) Otras Inversiones Financieras						
g7) Provisiones para Contingencias y Otras Erogaciones Especiales						
H. Participaciones y Aportaciones (H=h1+h2+h3)	0	0	0	0	0	0
h1) Participaciones						
h2) Aportaciones						
h3) Convenios						
I. Deuda Pública (I=i1+i2+i3+i4+i5+i6+i7)	0	0	0	0	0	0
i1) Amortización de la Deuda Pública						
i2) Intereses de la Deuda Pública						
i3) Comisiones de la Deuda Pública						
i4) Gastos de la Deuda Pública						
i5) Costo por Coberturas						
i6) Apoyos Financieros						
i7) Adulados de Ejercicios Fiscales Anteriores (ADEFAS)						



SISTEMA MUNICIPAL DE DESARROLLO INTEGRAL DE LA FAMILIA DE HUAJICORI WAYARIT (a)
 Estado Analítico del Ejercicio del Presupuesto de Egresos Detallado - LDF
 Clasificación por Objeto del Gasto (Capítulo y Concepto)
 Del 1 de Enero al 31 de Diciembre de 2022 (b)
 (PESOS)

Concepto (c)	Egresos				Subejercicio (e)
	Aprobado (d)	Ampliaciones/ (Reducciones)	Modificado	Devengado	
II. Gasto Etiquetado (I=A+B+C+D+E+F+G+H+I)	0	0	0	0	0
A. Servicios Personales (A=a1+a2+a3+a4+a5+a6+a7)	0	0	0	0	0
a1) Remuneraciones al Personal de Carácter Permanente					
a2) Remuneraciones al Personal de Carácter Transitorio					
a3) Remuneraciones Adicionales y Especiales					
a4) Seguridad Social					
a5) Otras Prestaciones Sociales y Económicas					
a6) Previsiones					
a7) Pago de Estímulos a Servidores Públicos					
B. Materiales y Suministros (B=b1+b2+b3+b4+b5+b6+b7+b8+b9)	0	0	0	0	0
b1) Materiales de Administración, Emisión de Documentos y Artículos Oficiales					
b2) Alimentos y Utensilios					
b3) Materias Primas y Materiales de Producción y Comercialización					
b4) Materiales y Artículos de Construcción y de Reparación					
b5) Productos Químicos, Farmacéuticos y de Laboratorio					
b6) Combustibles, Lubrificantes y Aditivos					
b7) Vestuario, Blancos, Prendas de Protección y Artículos Deportivos					
b8) Materiales y Suministros Para Seguridad					
b9) Herramientas, Refacciones y Accesorios Menores					
C. Servicios Generales (C=c1+c2+c3+c4+c5+c6+c7+c8+c9)	0	0	0	0	0
c1) Servicios Básicos					
c2) Servicios de Arrendamiento					
c3) Servicios Profesionales, Científicos, Técnicos y Otros Servicios					
c4) Servicios Financieros, Bancarios y Comerciales					
c5) Servicios de Instalación, Reparación, Mantenimiento y Conservación					
c6) Servicios de Comunicación Social y Publicidad					
c7) Servicios de Tránsito y Viajes					
c8) Servicios Oficiales					
c9) Otros Servicios Generales					
D. Transferencias, Asignaciones, Subsidios y Otras Ayudas (D=d1+d2+d3+d4+d5+d6+d7+d8+d9)	0	0	0	0	0
d1) Transferencias Internas y Asignaciones al Sector Público					
d2) Transferencias al Resto del Sector Público					
d3) Subsidios y Subvenciones					
d4) Ayudas Sociales					
d5) Pensiones y Jubilaciones					
d6) Transferencias a Fideicomisos, Mandatos y Otros Análogos					
d7) Transferencias a la Seguridad Social					
d8) Donativos					
d9) Transferencias al Exterior					
E. Bienes Muebles, Inmuebles e Intangibles (E=e1+e2+e3+e4+e5+e6+e7+e8+e9)	0	0	0	0	0
e1) Mobiliario y Equipo de Administración					
e2) Mobiliario y Equipo Educativo y Recreativo					
e3) Equipo e Instrumental Médico y de Laboratorio					
e4) Vehículos y Equipo de Transporte					
e5) Equipo de Defensa y Seguridad					
e6) Maquinaria, Otros Equipos y Herramientas					
e7) Activos Biológicos					
e8) Bienes Inmuebles					
e9) Activos Intangibles					
F. Inversión Pública (F=f1+f2+f3)	0	0	0	0	0
f1) Otra Pública en Bienes de Dominio Público					
f2) Otra Pública en Bienes Propios					
f3) Proyectos Productivos y Acciones de Fomento					
G. Inversiones Financieras y Otras Provisiones (G=g1+g2+g3+g4+g5+g6+g7)	0	0	0	0	0
g1) Inversiones Para el Fomento de Actividades Productivas					
g2) Acciones y Participaciones de Capital					
g3) Compra de Títulos y Valores					
g4) Concesión de Préstamos					
g5) Inversiones en Fideicomisos, Mandatos y Otros Análogos					
Fideicomiso de Desastres Naturales (Informativo)					
g6) Otras Inversiones Financieras					
g7) Provisiones para Contingencias y Otras Erogaciones Especiales					
H. Participaciones y Aportaciones (H=h1+h2+h3)	0	0	0	0	0
h1) Participaciones					
h2) Aportaciones					
h3) Convenios					
I. Deuda Pública (I=i1+i2+i3+i4+i5+i6+i7)	0	0	0	0	0
i1) Amortización de la Deuda Pública					
i2) Intereses de la Deuda Pública					
i3) Comisiones de la Deuda Pública					
i4) Gastos de la Deuda Pública					
i5) Costo por Coberturas					
i6) Apoyos Financieros					
i7) Adeudos de Ejercicios Fiscales Anteriores (ADEFAS)					
III. Total de Egresos (III = I + II)	2,160,000	432,651	2,592,651	2,592,651	2,592,651



SISTEMA MUNICIPAL DE DESARROLLO INTEGRAL DE LA FAMILIA DE HUAJICORI MAYARIT (a)
 Estado Analítico del Ejercicio del Presupuesto de Egresos Detallado - LDF
 Clasificación Administrativa
 Del 1 de Enero al 31 de Diciembre de 2022 (b)
 (PESOS)

Concepto (c)	Egresos						Subejercicio (e)
	Aprobado (d)	Ampliaciones/ (Reducciones)	Modificado	Devengado	Pagado		
I. Gasto No Etiquetado (I=A+B+C+D+E+F+G+H) Administración DJF	2,160,000 2,160,000	432,651 432,651	2,592,651 2,592,651	2,592,651 2,592,651	2,592,651 2,592,651	0 0	0 0
II. Gasto Etiquetado (II=A+B+C+D+E+F+G+H) Administración DJF	0 0	0 0	0 0	0 0	0 0	0 0	0 0
III. Total de Egresos (III = I + II)	2,160,000	432,651	2,592,651	2,592,651	2,592,651	0	0



SISTEMA MUNICIPAL DE DESARROLLO INTEGRAL DE LA FAMILIA DE HUAJICORI NAYARIT (a)
 Estado Analítico del Ejercicio del Presupuesto de Egresos Detallado - LDF
 Clasificación Funcional (Finalidad y Función)
 Del 1 de Enero al 31 de Diciembre de 2022 (b)
 (PESOS)

Concepto (c)	Egresos					Subejercicio (e)
	Aprobado (d)	Ampliaciones/ (Reducciones)	Modificado	Devengado	Pagado	
I. Gasto No Etiquetado (I=A+B+C+D)						
A. Gobierno (A=a1+a2+a3+a4+a5+a6+a7+a8)	2,160,000	432,651	2,592,651	2,592,651	2,592,651	0
a1) Legislación	0	0	0	0	0	0
a2) Justicia						0
a3) Coordinación de la Política de Gobierno						0
a4) Relaciones Exteriores						0
a5) Asuntos Financieros y Hacendarios						0
a6) Seguridad Nacional						0
a7) Asuntos de Orden Público y de Seguridad Interior						0
a8) Otros Servicios Generales						0
B. Desarrollo Social (B=b1+b2+b3+b4+b5+b6+b7)	2,160,000	432,651	2,592,651	2,592,651	2,592,651	0
b1) Protección Ambiental						0
b2) Vivienda y Servicios a la Comunidad						0
b3) Salud						0
b4) Recreación, Cultura y Otras Manifestaciones Sociales						0
b5) Educación						0
b6) Protección Social						0
b7) Otros Asuntos Sociales						0
C. Desarrollo Económico (C=c1+c2+c3+c4+c5+c6+c7+c8+c9)	2,160,000	432,651	2,592,651	2,592,651	2,592,651	0
c1) Asuntos Económicos, Comerciales y Laborales en General						0
c2) Agropecuaria, Silvicultura, Pesca y Caza						0
c3) Combustibles y Energía						0
c4) Minería, Manufacturas y Construcción						0
c5) Transporte						0
c6) Comunicaciones						0
c7) Turismo						0
c8) Ciencia, Tecnología e Innovación						0
c9) Otras Industrias y Otros Asuntos Económicos						0
D. Otras No Clasificadas en Funciones Anteriores (D=d1+d2+d3+d4)	0	0	0	0	0	0
d1) Transacciones de la Deuda Pública / Costo Financiero de la Deuda						0
d2) Transferencias, Participaciones y Aportaciones Entre Diferentes Niveles y Ordenes de Gobierno						0
d3) Saneamiento del Sistema Financiero						0
d4) Adeudos de Ejercicios Fiscales Anteriores						0
II. Gasto Etiquetado (II=A+B+C+D)	0	0	0	0	0	0
A. Gobierno (A=a1+a2+a3+a4+a5+a6+a7+a8)	0	0	0	0	0	0
a1) Legislación						0
a2) Justicia						0
a3) Coordinación de la Política de Gobierno						0
a4) Relaciones Exteriores						0
a5) Asuntos Financieros y Hacendarios						0
a6) Seguridad Nacional						0
a7) Asuntos de Orden Público y de Seguridad Interior						0
a8) Otros Servicios Generales						0
B. Desarrollo Social (B=b1+b2+b3+b4+b5+b6+b7)	0	0	0	0	0	0
b1) Protección Ambiental						0
b2) Vivienda y Servicios a la Comunidad						0
b3) Salud						0
b4) Recreación, Cultura y Otras Manifestaciones Sociales						0
b5) Educación						0
b6) Protección Social						0
b7) Otros Asuntos Sociales						0
C. Desarrollo Económico (C=c1+c2+c3+c4+c5+c6+c7+c8+c9)	0	0	0	0	0	0
c1) Asuntos Económicos, Comerciales y Laborales en General						0
c2) Agropecuaria, Silvicultura, Pesca y Caza						0
c3) Combustibles y Energía						0
c4) Minería, Manufacturas y Construcción						0
c5) Transporte						0
c6) Comunicaciones						0
c7) Turismo						0
c8) Ciencia, Tecnología e Innovación						0
c9) Otras Industrias y Otros Asuntos Económicos						0



SISTEMA MUNICIPAL DE DESARROLLO INTEGRAL DE LA FAMILIA DE HUAJICORI NAYARIT (a)
 Estado Analítico del Ejercicio del Presupuesto de Egresos Detallado - LDF
 Clasificación Funcional (Finalidad y Función)
 Del 1 de Enero al 31 de Diciembre de 2022 (b)
 (PESOS)

Concepto (c)	Egresos				Subejercicio (e)
	Aprobado (d)	Ampliaciones/ (Reducciones)	Modificado	Devengado	
D. Otras No Clasificadas en Funciones Anteriores (D=d1+d2+d3+d4) d1) Transacciones de la Deuda Pública / Costo Financiero de la Deuda d2) Transferencias, Participaciones y Aportaciones Entre Diferentes Niveles y Ordenes de Gobierno d3) Saneamiento del Sistema Financiero d4) Adeudos de Ejercicios Fiscales Anteriores	0	0	0	0	0
III. Total de Egresos (III = I + II)	2,160,000	432,651	2,592,651	2,592,651	2,592,651



SISTEMA MUNICIPAL DE DESARROLLO INTEGRAL DE LA FAMILIA DE HUAJICORINAYARIT (a)
 Estado Analítico del Ejercicio del Presupuesto de Egresos Detallado - LDF
 Clasificación de Servicios Personales por Categoría
 Del 1 de Enero al 31 de Diciembre de 2022 (b)
 (PESOS)

Concepto (c)	Egresos						Subejercicio (e)
	Aprobado (d)	Ampliaciones/ (Reducciones)	Modificado	Devengado	Pagado		
I. Gasto No Etiquetado (I=A+B+C+D+E+F)	1,486,263	12,948	1,499,212	1,499,212	1,499,212	0	
A. Personal Administrativo y de Servicio Público	1,486,263	12,948	1,499,212	1,499,212	1,499,212	0	
B. Magisterio	0	0	0	0	0	0	
C. Servicios de Salud (C=c1+c2) c1) Personal Administrativo c2) Personal Médico, Paramédico y afín	0	0	0	0	0	0	
D. Seguridad Pública	0	0	0	0	0	0	
E. Gastos asociados a la implementación de nuevas leyes federales o reformas a las mismas (E = e1 + e2) e1) Nombre del Programa o Ley 1 e2) Nombre del Programa o Ley 2	0	0	0	0	0	0	
F. Sentencias laborales definitivas	0	0	0	0	0	0	
II. Gasto Etiquetado (II=A+B+C+D+E+F)	0	0	0	0	0	0	
A. Personal Administrativo y de Servicio Público	0	0	0	0	0	0	
B. Magisterio	0	0	0	0	0	0	
C. Servicios de Salud (C=c1+c2) c1) Personal Administrativo c2) Personal Médico, Paramédico y afín	0	0	0	0	0	0	
D. Seguridad Pública	0	0	0	0	0	0	
E. Gastos asociados a la implementación de nuevas leyes federales o reformas a las mismas (E = e1 + e2) e1) Nombre del Programa o Ley 1 e2) Nombre del Programa o Ley 2	0	0	0	0	0	0	
F. Sentencias laborales definitivas	0	0	0	0	0	0	
III. Total del Gasto en Servicios Personales (III = I + II)	1,486,263	12,948	1,499,212	1,499,212	1,499,212	0	





**SISTEMA MUNICIPAL DE DESARROLLO INTEGRAL DE LA
NAYARIT**

Proporción Gasto Programable
Al 31/dic./2022

Usu: Supervisor
Rep: rptIndicadoresFinancieros

Fecha y hora de impresión | 01/abr./2023
10:56 a. m.

**PRESUPUESTO
INDICADORES DE GASTO**

Nombre del Indicador:

Proporción Gasto Programable

Objetivo del Indicador:

Determinar la participación del gasto programable con respecto al total de egresos

Variables que intervienen:

TGP=Total de Gasto Programable TE=Total de Egreso

Unidad de Medida:

Porcentaje

Base de Comparación

Presupuesto de Egresos de ejercicios anteriores

Formula:

$$\frac{TGP}{TE} \times 100$$

Medios de Verificación:

Presupuesto de Egresos o Cuenta Pública

Miles de pesos


TGP \$2,592,651.00
TE \$2,592,651.00

Indicador

100.00 %



100.00 %
0.00 %





SISTEMA MUNICIPAL DE DESARROLLO INTEGRAL DE LA
NAYARIT

Proporción Gasto Programable
Al 31/dic./2022

Usu: Supervisor
Rep: rptIndicadoresFinancieros

Fecha y hora de Impresión 01/abr./2023
10:56 a. m.





SISTEMA MUNICIPAL DE DESARROLLO INTEGRAL DE LA FAMILIA DE BUZUO, VERACRUZ
 CASO POR CATEGORÍA PROGRAMÁTICA
 Del 1 de enero al 31 de diciembre de 2022

Programas	Categoría				
	Asignado	Aplicaciones (Equivalencia)	Modificado	Revertido	Parado
Subsidios: Sector Social y Privado o Entidades Federales y Municipios	0	0	0	0	0
Sujetos a Reglas de Operación	0	0	0	0	0
Otros Subsidios	0	0	0	0	0
Desempeño de las Funciones	2,160,000	432,651	2,592,651	2,592,651	2,592,651
Prestación de Servicios Públicos	2,160,000	432,651	2,592,651	2,592,651	2,592,651
Provisión de Bienes Públicos	0	0	0	0	0
Planeación, seguimiento y evaluación de políticas públicas	0	0	0	0	0
Promoción y fomento	0	0	0	0	0
Regulación y supervisión	0	0	0	0	0
Funciones de las Fuerzas Armadas (Únicamente Gobierno Federal)	0	0	0	0	0
Específicos	0	0	0	0	0
Proyectos de Inversión	0	0	0	0	0
Administrativos y de Apoyo	0	0	0	0	0
Apoyo al proceso presupuestario y para mejorar la eficiencia institucional	0	0	0	0	0
Apoyo a la función pública y al mejoramiento de la gestión	0	0	0	0	0
Operaciones ajenas	0	0	0	0	0
Compromisos	0	0	0	0	0
Obligaciones de cumplimiento de resolución jurisdiccional	0	0	0	0	0
Desastres Naturales	0	0	0	0	0
Obligaciones	0	0	0	0	0
Pensiones y jubilaciones	0	0	0	0	0
Aportaciones a la seguridad social	0	0	0	0	0
Aportaciones a fondos de estabilización	0	0	0	0	0
Aportaciones a fondos de inversión y reestructura de pensiones	0	0	0	0	0
Programas de Gasto Federalizado (Gobierno Federal)	0	0	0	0	0
Gasto Federalizado	0	0	0	0	0
Participaciones a entidades federales y municipios	0	0	0	0	0
Costo financiero, deuda o apoyos a deudores y ahorradores de la banca	0	0	0	0	0
Adeudos de ejercicios fiscales anteriores	0	0	0	0	0
Total del Gasto	2,160,000	432,651	2,592,651	2,592,651	2,592,651

Cuenta Pública 2022
SISTEMA MUNICIPAL DE DESARROLLO INTEGRAL DE LA FAMILIA DE HUAJICORRI, NAYARIT
 Hidrocarburos de Postura Fiscal
 Del 1 de Enero al 31 de Diciembre de 2022

Concepto		Estimado	Devengado	Pagado ³
I. Ingresos Presupuestarios (I=1+2)				
1. Ingresos del Gobierno de la Entidad Federativa ¹		2,160,000	5,062,008	5,062,008
2. Ingresos del Sector Paraestatal ¹		2,160,000	5,062,008	5,062,008
0		0	0	0
II. Egresos Presupuestarios (II=3+4)				
3. Egresos del Gobierno de la Entidad Federativa ²		2,160,000	2,592,651	2,592,651
4. Egresos del Sector Paraestatal ²		2,160,000	2,592,651	2,592,651
0		0	0	0
III. Balance Presupuestario (Superávit o Déficit) (III = I - II)				
0		0	2,469,357	2,469,357
Concepto				
Estimado				
Devengado				
Pagado³				
III. Balance presupuestario (Superávit o Déficit)				
0		0	2,469,357	2,469,357
IV. Intereses, Comisiones y Gastos de la Deuda				
0		0	0	0
V. Balance Primario (Superávit o Déficit) (V= III - IV)				
0		0	2,469,357	2,469,357
Concepto				
Estimado				
Devengado				
Pagado³				
A. Financiamiento				
0		0	0	0
B. Amortización de la deuda				
0		0	0	0
C. Endeudamiento ó desendeudamiento (C = A - B)				
0		0	0	0

- Los Ingresos que se presentan son los ingresos presupuestarios totales sin incluir los ingresos por financiamientos. Los Ingresos del Gobierno de la Entidad Federativa corresponden a los del Poder Ejecutivo, Legislativo Judicial y Autónomos
- Los egresos que se presentan son los egresos presupuestarios totales sin incluir los egresos por amortización. Los egresos del Gobierno de la Entidad Federativa corresponden a los del Poder Ejecutivo, Legislativo, Judicial y Órganos Autónomos
- Para Ingresos se reportan los ingresos recaudados; para egresos se reportan los egresos pagados



Cuenta Pública 2022
SISTEMA MUNICIPAL DE DESARROLLO INTEGRAL DE LA FAMILIA DE HUAJICORI NAYARIT
Informe de Pasivos Contingentes
Del 1 de Enero al 31 de Diciembre de 2022
(Pesos)

"En cumplimiento a lo dispuesto en los artículos 46, fracción I, inciso d, y 52 de la Ley General de Contabilidad Gubernamental, y de conformidad con lo establecido en el capítulo VII, numeral III, inciso g) del Manual de Contabilidad Gubernamental emitido por el CONAC, el ente público informa lo siguiente:"

Cuenta	Capítulo	Importe
TOTAL		

Bajo protesta de decir verdad declaramos que los Estados Financieros y sus Notas son razonablemente correctos y responsabilidad del emisor

Soquelme A. Gomez G.
Nombre de quien autoriza
Cargo de quien autoriza

Nombre de quien autoriza
Cargo de quien elabora

NOMBRE DEL ENTE PÚBLICO
 ESTADO DE
 NOTAS A LOS ESTADOS FINANCIEROS

AL 31 DE ENERO DE 2022

Con el propósito de dar cumplimiento a los artículos 46 y 49 de la Ley General de Contabilidad Gubernamental, los entes públicos deberán acompañar notas a los estados financieros cuyos rubros así lo requieran teniendo presente los postulados de revelación suficiente e importancia relativa con la finalidad, que la información sea de mayor utilidad para los usuarios.

A continuación se presentan los tres tipos de notas que acompañan a los estados, a saber:

- a) Notas de desglose;
- b) Notas de memoria (cuentas de orden), y
- c) Notas de gestión administrativa.

a) NOTAS DE DESGLOSE

i) NOTAS AL ESTADO DE SITUACIÓN FINANCIERA

Activo

- Efectivo y Equivalentes

1. Se informará acerca de los fondos con afectación específica, el tipo y monto de los mismos; de las inversiones financieras se revelará su tipo y monto, su clasificación en corto y largo plazo separando aquellas que su vencimiento sea menor a 3 meses.

A continuación se relacionan las cuentas que integran el rubro de efectivo y equivalentes:

Concepto	2021	2022
BANCOS/TESORERIA	\$ 29,254.94	\$ 48,682.57
INVERSIONES TEMPORALES (HASTA 3 MESES)	\$.00	\$.00
FONDOS CON AFECTACIÓN ESPECÍFICA	\$.00	\$.00
Suma \$	29,254.94	48,682.57

Bancos/Tesorería


Representa el monto de efectivo disponible propiedad de *ENTE/INSTITUTO*, en instituciones bancaras, su importe se integra por:

Banco	BBVA BANCOMER	Importe	\$ 48,682.57
-------	---------------	---------	--------------

ELABORÓ:



**NOMBRE DEL ENTE PÚBLICO
ESTADO DE
NOTAS A LOS ESTADOS FINANCIEROS**



\$.00	
\$.00	
\$ 48,682.57	Suma \$

Inversiones Temporales

Representa el monto de efectivo invertido por **ENTE/INSTITUTO**, la cual se efectúa a plazos que van de inversión a la vista hasta 90 días, su importe se integra

\$.00	
\$.00	
\$.00	
\$.00	
\$.00	
\$.00	
\$.00	
\$.00	
\$.00	
\$.00	Importe
-	Suma \$

Fondos con Afectación Específica

Representan el monto de los fondos con afectación específica que deben financiar determinados gastos o actividades.

\$.00	
\$.00	
\$.00	
\$.00	Importe
-	Suma \$

- Derechos a recibir Efectivo y Equivalentes y Bienes o Servicios a Recibir

2. Por tipo de contribución se informará el monto que se encuentre pendiente de cobro y por recuperar de hasta cinco ejercicios anteriores, asimismo se deberán considerar los montos sujetos a algún tipo de juicio con una antigüedad mayor a la señalada y la factibilidad de cobro.

Concepto	2022	2021
CUENTAS POR COBRAR A CORTO PLAZO	\$ 1,511.87	\$.00
DEUDORES DIVERSOS POR COBRAR A CORTO PLAZO	\$ 3,757.73	\$.00
OTROS DERECHOS A RECIBIR EFECTIVO O EQUIVALENTES A CORTO	\$.00	\$.00
Suma \$	\$ 5,269.60	\$ -

Las Cuentas por Cobrar a Corto Plazo se integran por:

ELABORÓ:
[Firma]



NOMBRE DEL ENTE PÚBLICO
ESTADO DE
NOTAS A LOS ESTADOS FINANCIEROS

Concepto	2022	100%
CUENTAS POR COBRAR #SIP(122)		#!VALORI
DEUDORES DIVERSOS #SIP(123)		#!VALORI
OTROS DERECHOS #SIP(129)		#!VALORI
		#!DIV/0!
		#!DIV/0!
Suma \$	-	#!VALORI

Deudores Diversos por Cobrar a Corto Plazo

Representa el monto de los derechos de cobro a favor del ente público por gastos por comprobar, principalmente relacionados con viáticos.

Otros Derechos a recibir Efectivo y Equivalentes a Corto Plazo

Representan los derechos de cobro originados en el desarrollo de las actividades del ente público, de los cuales se espera recibir una contraprestación representada en recursos, bienes o servicios; en un plazo menor o igual a doce meses, no incluidos en las cuentas anteriores,

3. Se elaborará, de manera agrupada, los derechos a recibir efectivo y equivalentes, y bienes o servicios a recibir, (excepto cuentas por cobrar de contribuciones o fideicomisos que se encuentran dentro de inversiones financieras y aportaciones de capital) en una desagregación por su vencimiento en días a 90, 180, menor o igual a 365 y mayor a 365. Adicionalmente, se informará de las características cualitativas relevantes que le afecten a estas cuentas.


Bienes Disponibles para su Transformación o Consumo (Inventarios)

4. Se clasificarán como bienes disponibles para su transformación aquellos que se encuentren dentro de la cuenta inventarios. Esta nota aplica para aquellos entes públicos que realicen algún proceso de transformación y/o elaboración de bienes.
En la nota se informará del sistema de costo y método de valuación aplicados a los inventarios, así como la conveniencia de su aplicación dada la naturaleza de los mismos. Adicionalmente, se revelará el impacto en la información financiera por cambios en el método o sistema.

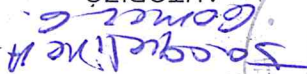
5. De la cuenta Almacén se informará acerca del método de valuación, así como la conveniencia de su aplicación. Adicionalmente, se revelará el impacto en la información financiera por cambios en el método.

Inversiones Financieras

6. De la cuenta Inversiones financieras, que considera los fideicomisos, se informará de estos los recursos asignados por tipo y monto, y características significativas que tengan o

ELABORÓ:




AUTORIZO:

Gómez G.

NOMBRE DEL ENTE PÚBLICO
ESTADO DE
NOTAS A LOS ESTADOS FINANCIEROS



7. Se informará de las inversiones financieras, los saldos de las participaciones y aportaciones de capital.

• Bienes Muebles, Inmuebles e Intangibles

8. Se informará de manera agrupada por cuenta, los rubros de Bienes Muebles e Inmuebles, el monto de la depreciación del ejercicio y la acumulada, el método de depreciación, tasas aplicadas y los criterios de aplicación de los mismos. Asimismo, se informará de las características significativas del estado en que se encuentren los activos.
9. Se informará de manera agrupada por cuenta, los rubros de activos intangibles y diferidos, su monto y naturaleza, amortización del ejercicio, amortización acumulada, tasa y método aplicados.

Bienes Inmuebles, Infraestructura y Construcciones en Proceso

Se integra de la siguiente manera:

Concepto	2021	2022
TERRENOS	\$.00	\$.00
OTROS BIENES INMUEBLES	\$.00	\$.00
Subtotal BIENES MUEBLES	\$ -	\$ -

Bienes Muebles, Intangibles y Depreciaciones

Se integra de la siguiente manera:

Concepto	2021	2022
MOBILIARIO Y EQUIPO DE ADMINISTRACIÓN	\$ 113,475.64	\$ 46,445.88
MOBILIARIO Y EQUIPO EDUCACIONAL Y RECREATIVO	\$.00	\$.00
VEHÍCULOS Y EQUIPO DE TRANSPORTE	\$.00	\$.00
MAQUINARIA, OTROS EQUIPOS Y HERRAMIENTAS	\$.00	\$.00
Subtotal BIENES MUEBLES	113475.64	46445.88
SOFTWARE	\$.00	\$.00
LICENCIAS	\$.00	\$.00
Subtotal ACTIVOS INTANGIBLES	0	0
DEPRECIACIÓN ACUMULADA DE BIENES MUEBLES	\$.00	\$.00
CIÓN, DETERIORO Y AMORTIZACIÓN ACUMULADA DE BIENES	0	0

ELABORÓ:
[Firma]



AUTORIZO:
Jacquelina A. Gomez G.

NOMBRE DEL ENTE PÚBLICO
ESTADO DE
NOTAS A LOS ESTADOS FINANCIEROS



Suma	113475.64	46445.88
------	-----------	----------

Activo Diferido

Se integra de la siguiente manera:

Concepto	2021	2022
	\$.00	\$.00

• **Estimaciones y Deterioros**

10. Se informarán los criterios utilizados para la determinación de las estimaciones; por ejemplo: estimación de cuentas incobrables, estimación de inventarios, deterioro de activos biológicos y cualquier otra que aplique.

• **Otros Activos**

11. De las cuentas de otros activos se informará por tipo circulante o no circulante, los montos totales asociados y sus características cualitativas significativas que les impacten financieramente.

Pasivo

1. Se elaborará una relación de las cuentas y documentos por pagar en una desagregación por su vencimiento en días a 90, 180, menor o igual a 365 y mayor a 365. Asimismo, se informará sobre la factibilidad del pago de dichos pasivos.

2. Se informará de manera agrupada los recursos localizados en Fondos de Terceros en Administración y/o en Garantía a corto y largo plazo, así como la naturaleza de dichos recursos y sus características cualitativas significativas que les afecten o pudieran afectarles financieramente.

3. Se informará de las cuentas de los pasivos diferidos y otros, su tipo, monto y naturaleza, así como las características significativas que les impacten o pudieran impactarles financieramente.


Este género se compone de dos grupos, el Pasivo Circulante y el Pasivo No Circulante, en éstos inciden pasivos derivados de operaciones por servicios personales, cuentas por pagar por operaciones presupuestarias devengadas y contabilizadas al 30 de septiembre del ejercicio correspondiente; pasivos por obligaciones laborales, a continuación se presenta la integración del pasivo:

Concepto	2022	2021
PASIVO CIRCULANTE	\$ 38,980.92	\$.00
PASIVO NO CIRCULANTE	\$.00	\$.00

ELABORO:



NOMBRE DEL ENTE PÚBLICO
ESTADO DE
NOTAS A LOS ESTADOS FINANCIEROS



Suma de Pasivo	\$	38,980.92	\$	-
----------------	----	-----------	----	---

- Pasivo Circulante

Destacan entre las principales partidas del Pasivo Circulante las siguientes:

Concepto	Importe
SERVICIOS PERSONALES POR PAGAR A CORTO PLAZO	\$ 8,000.00
RETENCIONES Y CONTRIBUCIONES POR PAGAR A CORTO PLAZO	\$ 30,980.92
INGRESOS POR CLASIFICAR	\$.00
PROVEEDORES POR PAGAR A CORTO PLAZO	\$.00
OTRAS CUENTAS POR PAGAR A CORTO PLAZO	\$.00
Suma PASIVO CIRCULANTE	\$ 38,980.92

Servicios Personales por Pagar a Corto Plazo

El importe de esta cuenta esta constituido principalmente por: Aportaciones de Seguridad Social (patronal), mismas que se pagan en los meses de octubre y noviembre; Prima Vacacional, cuyo importe se paga en diciembre; Aguinaldo cuyo importe se pagará en el mes de noviembre.

Retenciones por Pagar a Corto Plazo

El importe de esta cuenta esta constituido principalmente por: Retenciones de ISR por Sueldos y Salarios, Honorarios y por Arrendamiento, mismo que se pagan en el mes de octubre; retenciones derivadas de aportaciones de seguridad social (Trabajadores) mismas que se liquidan en el mes de octubre.

Ingresos por Clasificar a Corto Plazo

Representa los recursos depositados de *ENTE/INSTITUTO*, pendientes de clasificar según los conceptos del Clasificador por Rubros de Ingresos.

Proveedores por Pagar a Corto Plazo

Representa los adeudos con proveedores derivados de operaciones de *ENTE/INSTITUTO*, con vencimiento menor o igual a doce meses.

- Pasivo No Circulante

ELABORO:

AUTORIZO:

NOMBRE DEL ENTE PÚBLICO
ESTADO DE
NOTAS A LOS ESTADOS FINANCIEROS



Destacan entre las principales partidas del Pasivo No Circulante las siguientes:

Concepto	2022	PROVISIÓN PARA CONTINGENCIAS A LARGO PLAZO	\$.00
		Suma de Pasivos a Largo Plazo	\$ -

II) NOTAS AL ESTADO DE ACTIVIDADES

Ingresos de Gestión

1. De los rubros de impuestos, cuotas y aportaciones de seguridad social, contribuciones de mejoras, derechos, productos, aprovechamientos, y de ingresos por venta de bienes y prestación de servicios, los cuales están armonizados con los rubros del Clasificador por Rubros de Ingresos, se informarán los montos totales y cualquier característica significativa.

Participaciones, Aportaciones, Convenios, Incentivos Derivados de la Colaboración Fiscal, Fondos Distintos de Aportaciones, Transferencias, Asignaciones, Subsidios y Subvenciones, y Pensiones y Jubilaciones

2. De los rubros de participaciones, aportaciones, convenios, incentivos derivados de la colaboración fiscal, fondos distintos de aportaciones, transferencias, asignaciones, subsidios y subvenciones, y pensiones y jubilaciones, los cuales están armonizados con los rubros del Clasificador por Rubros de Ingresos, se informarán los montos totales y cualquier característica significativa.

Concepto	#SFP(4211)	Subtotal Participaciones	0
PARTICIPACIONES			
APORTACIONES	#SFP(4212)	Subtotal Aportaciones	0
	#SFP(4213-02-001)	Subtotal Convenios	0
	#SFP(4213-02-002)		
		Subtotal Convenios	0
INCENTIVOS DERIVADOS DE LA COLABORACIÓN FISCAL	#SFP(4214)	Subtotal Incentivos Derivados de la Colaboración Fiscal	0
FONDOS DISTINTOS DE APORTACIONES	#SFP(4215)	Subtotal Fondos Distintos de Aportaciones	0
TRANSFERENCIAS Y ASIGNACIONES	#SFP(4221)	Subtotal Transferencias y Asignaciones	0
SUBSIDIOS Y SUBVENCIONES	#SFP(4223)	Subtotal Transferencias y Asignaciones	0
		Subtotal Transferencias y Asignaciones	0

ELABORADO:



NOMBRE DEL ENTE PÚBLICO
ESTADO DE
NOTAS A LOS ESTADOS FINANCIEROS

Otros In	#SFP(4225)	Subtotal Pensiones y Jubilaciones	0
----------	------------	-----------------------------------	---

3. De los rubros de Ingresos Financieros, Incremento por Variación de Inventarios, Disminución del Exceso de Provisiones, y de Otros Ingresos y Beneficios Varios, se informarán los montos totales y cualquier característica significativa.

Gastos y Otras Pérdidas:

1. Explicar aquellas cuentas de gastos de funcionamiento, transferencias, subsidios y otras ayudas, participaciones y aportaciones, otros gastos y pérdidas extraordinarias, así como los ingresos y gastos extraordinarios, que en lo individual representen el 10% o más del total de los gastos.

Concepto	Importe	#SFP(5100,1)
GASTOS DE FUNCIONAMIENTO		#SFP(5100,1)
TRANSFERENCIAS, ASIGNACIONES, SUBSIDIOS Y OTRAS AYUDAS		#SFP(5200,1)
PARTICIPACIONES Y APORTACIONES		#SFP(5300,1)
INTERESES, COMISIONES Y OTROS GASTOS DE LA DEUDA PÚBLICA		#SFP(5400,1)
OTROS GASTOS Y PÉRDIDAS EXTRAORDINARIAS		#SFP(5500,1)
Suma de GASTOS Y OTRAS PÉRDIDAS	\$	-

A su vez se presentan aquellos rubros que en forma individual representan el 8.0% o más del total de los gastos:


Concepto	Importe	#SFP(6111,1)
REMUNERACIONES AL PERSONAL DE CARÁCTER PERMANENTE		#SFP(6111,1)
SERVICIOS PROFESIONALES, CIENTÍFICOS Y TÉCNICOS Y OTROS SERVICIOS		#SFP(6133,1)
SEGURIDAD SOCIAL		#SFP(6114,1)
		#VALORI
		#VALORI
	%	#VALORI


III) NOTAS AL ESTADO DE VARIACIÓN EN LA HACIENDA PÚBLICA


1. Se informará de manera agrupada, acerca de las modificaciones al patrimonio contribuido por tipo, naturaleza y monto.

2. Se informará de manera agrupada, acerca del monto y procedencia de los recursos que modifican al patrimonio generado.

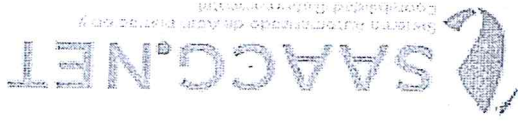
En el periodo que se informa no hubo variaciones al Patrimonio Contribuido
En el periodo que se informa el patrimonio generado, procede de la recepción de las aportaciones ordinarias tanto por las entidades federativas y la Secretaría

ELABORÓ:


AUTORIZO:

60mcc G.



NOMBRE DEL ENTE PÚBLICO
ESTADO DE
NOTAS A LOS ESTADOS FINANCIEROS



de Hacienda y Crédito Público, así como por la recepción de aportaciones extraordinarias tanto de entidades federativas y municipios.

IV) NOTAS AL ESTADO DE FLUJOS DE EFECTIVO

Efectivo y equivalentes

1. El análisis de los saldos inicial y final que figuran en la última parte del Estado de Flujo de Efectivo en la cuenta de efectivo y equivalentes es como sigue:

Concepto	2021	2022
BANCOS/TESORERÍA	29254.94	#SFP(1112,-1)
BANCOS/DEPENDENCIAS Y OTROS	#SFP(1113,1)	#SFP(1113,-1)
INVERSIONES TEMPORALES (HASTA 3 ME	0	#SFP(1114,-1)
FONDOS CON AFECTACIÓN ESPECÍFICA	0	#SFP(1115,-1)
DEPÓSITOS DE FONDOS DE TERCEROS	#SFP(1116,1)	#SFP(1116,-1)
Total de EFECTIVO Y EQUIVALENTES	\$ 29,254.94	\$ -

2. Detallar las adquisiciones de bienes muebles e inmuebles con su monto global y, en su caso, el porcentaje de estas adquisiciones que fueron realizadas mediante subsidios de

capital del sector central. Adicionalmente, revelar el importe de los pagos que durante el periodo se hicieron por la compra de los elementos citados.

3. Conciliación de los Flujos de Efectivo Netos de las Actividades de Operación y la cuenta de Ahorro/Desahorro antes de Rubros Extraordinarios.

Ahorro/Desahorro antes de rubros	2021	2022
Movimientos de partidas (o rubros) que no		
Depreciación		
Amortización		
Incrementos en las provisiones		
Incremento en inversiones producido por		
revaluación		
Ganancia/pérdida en venta de propiedad,		
planta y equipo		
Incremento en cuentas por cobrar		
Partidas extraordinarias		


Las cuentas que aparecen en el cuadro anterior no son exhaustivas y tienen como finalidad ejemplificar el formato que se sugiere para elaborar la nota.



Sacgline #
Lem et G.
AUTORIZO:

ELABORO:
[Signature]

NOMBRE DEL ENTE PÚBLICO
ESTADO DE
NOTAS A LOS ESTADOS FINANCIEROS



V) CONCILIACIÓN ENTRE LOS INGRESOS PRESUPUESTARIOS Y CONTABLES, ASÍ COMO ENTRE LOS EGRESOS PRESUPUESTARIOS Y LOS GASTOS CONTABLES

La conciliación se presentará atendiendo a lo dispuesto por el Acuerdo por el que se emite el formato de conciliación entre los ingresos presupuestarios y contables, así como entre los egresos presupuestarios y los gastos contables.

b) NOTAS DE MEMORIA (Cuentas de Orden)

Las cuentas de orden se utilizan para registrar movimientos de valores que no afecten o modifiquen el balance del ente contable, sin embargo, su incorporación en libros es necesaria con fines de recordatorio contable, de control y en general sobre los aspectos administrativos, o bien, para consignar sus derechos o responsabilidades contingentes que puedan, o no, presentarse en el futuro.

Las cuentas que se manejan para efectos de estas Notas son las siguientes:

Cuentas de Orden Contables y Presupuestarias:

Contables:

Valores

Emisión de obligaciones

Avales y garantías

Juicios

Contratos para Inversión Mediante Proyectos para Prestación de Servicios (PPS) y Similares

Bienes concesionados o en comodato

Concepto	#SFP(7100,1)
VALORES	#SFP(7100,1)
EMISIÓN DE OBLIGACIONES	#SFP(7200,1)
AVALES Y GARANTÍAS	#SFP(7300,1)
JUICIOS	#SFP(7400,1)
INVERSIÓN MEDIANTE PROYECTOS PARA PRESTACIÓN DE SERVICIOS (PPS)	#SFP(7500,1)
Importe	



AUTORIZO:

Socorro A. Gomez G.

ELABORÓ:

[Handwritten signature]



NOMBRE DEL ENTE PÚBLICO
ESTADO DE
NOTAS A LOS ESTADOS FINANCIEROS

Fecha 13/04/2023
Hora de impresión 01:56 p. m.

Presupuestas:

Cuentas de Ingresos
Cuentas de egresos

Se informará, de manera agrupada, en las Notas a los Estados Financieros las cuentas de orden contables y cuentas de orden presupuestario, considerando al menos lo siguiente:

1. Los valores en custodia de instrumentos prestados a formadores de mercado e instrumentos de crédito recibidos en garantía de los formadores de mercado u otros.
2. Por tipo de emisión de instrumento: monto, tasa y vencimiento.
3. Los contratos firmados de construcciones por tipo de contrato.
4. El avance que se registra en las cuentas de orden presupuestarias, previo al cierre presupuestario de cada periodo que se reporte

c) NOTAS DE GESTIÓN ADMINISTRATIVA

1. Introducción


Los Estados Financieros de los entes públicos, proveen de información financiera a los principales usuarios de la misma, al Congreso y a los ciudadanos.

El objetivo del presente documento es la revelación del contexto y de los aspectos económicos-financieros más relevantes que influyeron en las decisiones del periodo, y que deberán ser

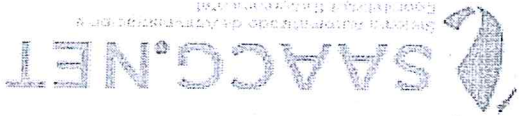
De esta manera, se informa y explica la respuesta del gobierno a las condiciones relacionadas con la información financiera de cada periodo de gestión; además, de exponer aquellas

2. Panorama Económico y Financiero

Se informará sobre las principales condiciones económicas-financieras bajo las cuales el ente público estuvo operando; y las cuales influyeron en la toma de decisiones de la



Sacquepine #
Gómez G.
AUTORIZO:



NOMBRE DEL ENTE PÚBLICO
ESTADO DE
NOTAS A LOS ESTADOS FINANCIEROS

3. Autorización e Historia

Se informará sobre:

a) Fecha de creación del ente.

b) Principales cambios en su estructura.

4. Organización y Objeto Social

Se informará sobre:

a) Objeto social.

b) Principal actividad.

c) Ejercicio fiscal.

d) Régimen jurídico.

e) Consideraciones fiscales del ente: revelar el tipo de contribuciones que esté obligado a pagar o retener.

f) Estructura organizacional básica.

g) Fideicomisos, mandatos y análogos de los cuales es fideicomitente o fideicomisario.

5. Bases de Preparación de los Estados Financieros

Se informará sobre:

a) Si se ha observado la normatividad emitida por el CONAC y las disposiciones legales aplicables.

b) La normatividad aplicada para el reconocimiento, valuación y revelación de los diferentes rubros de la información financiera, así como las bases de medición utilizadas para la elaboración de los estados financieros; por ejemplo: costo histórico, valor de realización, valor razonable, valor de recuperación o cualquier otro método empleado y los criterios de aplicación de los mismos.

c) Postulados básicos.

d) Normatividad supletoria. En caso de emplear varios grupos de normatividades (normatividades supletorias), deberá realizar la justificación razonable correspondiente, su alineación con los FBCG y a las características cualitativas asociadas descritas en el MCGG (documentos publicados en el Diario Oficial de la Federación, agosto 2009).

ELABORÓ:

12 / 23

Saque línea #.
60 mes 6.
AUTORIZO:

e) Para las entidades que por primera vez estén implementando la base devengado de acuerdo a la Ley de Contabilidad, deberán:

- Revelar las nuevas políticas de reconocimiento;
- Su plan de implementación;
- Revelar los cambios en las políticas, la clasificación y medición de las mismas, así como su impacto en la información financiera, y
- Presentar los últimos estados financieros con la normatividad anteriormente utilizada con las nuevas políticas para fines de comparación en la transición a la base

6. Políticas de Contabilidad Significativas

Se informará sobre:

- a) Actualización: se informará del método utilizado para la actualización del valor de los activos, pasivos y Hacienda Pública/Patrimonio y las razones de dicha elección. Así como informar de la desconexión o reconexión inflacionaria.
- b) Informar sobre la realización de operaciones en el extranjero y de sus efectos en la información financiera gubernamental.
- c) Método de valuación de la inversión en acciones de Compañías subsidiarias no consolidadas y asociadas.
- d) Sistema y método de valuación de inventarios y costo de lo vendido.
- e) Beneficios a empleados: revelar el cálculo de la reserva actuarial, valor presente de los ingresos esperados comparado con el valor presente de la estimación de gastos tanto de los beneficiarios actuales como futuros.
- f) Provisiones: objetivo de su creación, monto y plazo.
- g) Reservas: objetivo de su creación, monto y plazo.
- h) Cambios en políticas contables y corrección de errores junto con la revelación de los efectos que se tendrá en la información financiera del ente público, ya sea retrospectivos o prospectivos.
- i) Reclasificaciones: se deben revelar todos aquellos movimientos entre cuentas por efectos de cambios en los tipos de operaciones.
- j) Depuración y cancelación de saldos.


7. Posición en Moneda Extranjera y Protección por Riesgo Cambiario

Se informará sobre:

- a) Activos en moneda extranjera.
- b) Pasivos en moneda extranjera.
- c) Posición en moneda extranjera.
- d) Tipo de cambio.
- e) Equivalente en moneda nacional.

Lo anterior, por cada tipo de moneda extranjera que se encuentre en los rubros de activo y pasivo. Adicionalmente, se informará sobre los métodos de protección de riesgo por variaciones en el tipo de cambio.


8. Reporte Analítico del Activo

ELABORÓ:




Sacqueleme #.
Gomez G.
AUTORIZÓ:

NOMBRE DEL ENTE PÚBLICO
ESTADO DE
NOTAS A LOS ESTADOS FINANCIEROS



Debe mostrar la siguiente información:

- a) Vida útil o porcentajes de depreciación, deterioro o amortización utilizados en los diferentes tipos de activos.
 - b) Cambios en el porcentaje de depreciación o valor residual de los activos.
 - c) Importe de los gastos capitalizados en el ejercicio, tanto financieros como de investigación y desarrollo.
 - d) Riesgos por tipo de cambio o tipo de interés de las inversiones financieras.
 - e) Valor activado en el ejercicio de los bienes construidos por la entidad.
 - f) Otras circunstancias de carácter significativo que afecten el activo, tales como bienes en garantía, señalados en embargos, litigios, títulos de inversiones entregados en garantías, baja significativa del valor de inversiones financieras, etc.
 - g) Desmantelamiento de Activos, procedimientos, implicaciones, efectos contables.
 - h) Administración de activos; planeación con el objetivo de que el ente los utilice de manera más efectiva.
- Adicionalmente, se deben incluir las explicaciones de las principales variaciones en el activo, en cuadros comparativos como sigue:
- a) Inversiones en valores.
 - b) Patrimonio de Organismos descentralizados de Control Presupuestario Indirecto.
 - c) Inversiones en empresas de participación mayoritaria.
 - d) Inversiones en empresas de participación minoritaria.
 - e) Patrimonio de organismos descentralizados de control presupuestario directo, según corresponda.

9. Fideicomisos, Mandatos y Análogos

Se deberá informar:

- a) For ramo administrativo que los reporta.
- b) Enlistar los de mayor monto de disponibilidad, relacionando aquellos que conforman el 80% de las disponibilidades.

10. Reporte de la Recaudación

- a) Análisis del comportamiento de la recaudación correspondiente al ente público o cualquier tipo de ingreso, de forma separada los ingresos locales de los federales.
- b) Proyección de la recaudación e ingresos en el mediano plazo.

11. Información sobre la Deuda y el Reporte Analítico de la Deuda


- a) Utilizar al menos los siguientes indicadores: deuda respecto al PIB y deuda respecto a la recaudación tomando, como mínimo, un periodo igual o menor a 5 años.
- b) Información de manera agrupada por tipo de valor gubernamental o instrumento financiero en la que se consideren intereses, comisiones, tasa, perfil de vencimiento y otros gastos de la deuda.

12. Calificaciones otorgadas

Informar, tanto del ente público como cualquier transacción realizada, que haya sido sujeta a una calificación crediticia.

ELABORO:

Saucedo A. Gomez G.



NOMBRE DEL ENTE PÚBLICO
ESTADO DE
NOTAS A LOS ESTADOS FINANCIEROS



13. Proceso de Mejora

Se informará de:

- a) Principales Políticas de control interno.
- b) Medidas de desempeño financiero, metas y alcance.

14. Información por Segmentos

Cuando se considere necesario se podrá revelar la información financiera de manera segmentada debido a la diversidad de las actividades y operaciones que realizan los entes. Consecuentemente, esta información contribuye al análisis más preciso de la situación financiera, grados y fuentes de riesgo y crecimiento potencial de negocio.

15. Eventos Posteriores al Cierre

El ente público informará el efecto en sus estados financieros de aquellos hechos ocurridos en el periodo posterior al que informa, que proporcionan mayor evidencia sobre eventos

16. Partes Relacionadas

Se debe establecer por escrito que no existen partes relacionadas que pudieran ejercer influencia significativa sobre la toma de decisiones financieras y operativas.

17. Responsabilidad Sobre la Presentación Razonable de la Información Contable

La Información Contable deberá estar firmada en cada página de la misma e incluir al final la siguiente leyenda: "Bajo protesta de decir verdad declaramos que los Estados

"Bajo protesta de decir verdad declaramos que los Estados Financieros y sus notas, son razonablemente correctos y son responsabilidad del emisor".




Soquelme A.
Gomez G.

AUTORIZO:

ELABORÓ:

ELABORÓ:


16 / 23




NOMBRE DEL ENTE PÚBLICO
ESTADO DE
NOTAS A LOS ESTADOS FINANCIEROS

Fecha 13/04/2023
Hora de impresión 01:56 p. m.



AUTORIZO:
Sacqueline # Gomez G.

ELABORO:

NOMBRE DEL ENTE PÚBLICO
ESTADO DE
NOTAS A LOS ESTADOS FINANCIEROS

17/23




AUTORIZO:

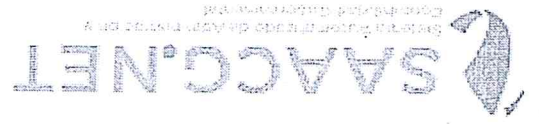
Soledad A. Gomez G.

Fecha 13/04/2023
Hora de impresion 01:56 p. m.

ELABORÓ:


18/23

AUTORIZO:




NOMBRE DEL ENTE PÚBLICO
ESTADO DE
NOTAS A LOS ESTADOS FINANCIEROS

Fecha 13/04/2023
Hora de impresión 01:56 p. m.

NOMBRE DEL ENTE PÚBLICO
ESTADO DE
NOTAS A LOS ESTADOS FINANCIEROS




ELABORÓ:
[Handwritten signature]



AUTORIZO:
*Sacqueime A.
Bomac G.*

NOMBRE DEL ENTE PÚBLICO
ESTADO DE
NOTAS A LOS ESTADOS FINANCIEROS



Jacqueline A. Gomez G.

AUTORIZO:

20 / 23

ELABORO:
[Signature]

NOMBRE DEL ENTE PÚBLICO
ESTADO DE
NOTAS A LOS ESTADOS FINANCIEROS



ELABORÓ:
[Handwritten signature]

21/23

AUTORIZO:

Sacqueleine A. Gomez G.
[Circular stamp]

ELABORO:
[Handwritten signature]

22 / 23

AUTORIZO:

[Handwritten signature]
Sociedad del Desarrollo Integral de la Familia
2021 - 2021



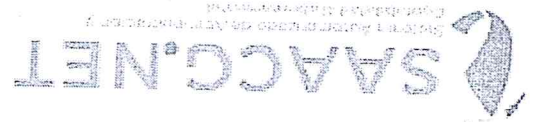
NOMBRE DEL ENTE PÚBLICO
ESTADO DE
NOTAS A LOS ESTADOS FINANCIEROS

Fecha 13/04/2023
Hora de impresión 01:56 p. m.

AUTORIZO:



NOMBRE DEL ENTE PÚBLICO
ESTADO DE
NOTAS A LOS ESTADOS FINANCIEROS





SISTEMA MUNICIPAL DE DESARROLLO INTEGRAL DE LA NAYARIT

Proporción de la Deuda Pública
Al 31/dic./2022

Usu: Supervisor
Rep: rptIndicadoresFinancieros

Fecha y hora de Impresión: 01/abr./2023 11:03 a. m.

PRESUPUESTO INDICADORES DE GASTO

Nombre del Indicador:

Proporción de la Deuda Pública

Objetivo del Indicador:

Determinar la participación de la deuda publica con respecto al total de egresos

Variables que intervienen:

DP= Deuda Pública TE= Total de Egresos

Unidad de Medida:

Porcentaje

Base de Comparación

Presupuesto de Egresos de ejercicios anteriores

Formula:

$$\frac{DP}{TE} \times 100$$

Medios de Verificación:

Presupuesto de Egresos o Cuenta Pública

Miles de pesos


DP \$0.00

TE \$2,592,651.00

Indicador

0.00 %

0.00 %
100.00 %





SISTEMA MUNICIPAL DE DESARROLLO INTEGRAL DE LA
NAYARIT

Proporción de la Deuda Pública
Al 31/dic./2022

Usu: Supervisor
Rep: rptIndicadoresFinancieros

Fecha y hora de Impresión: 01/abr./2023 11:03 a. m.



Jacqueline Azucena Gomez G.

PROFRA. JACQUELINE AZUCENA GOMEZ GARCIA
DIRECTORA SMDIF HUAJICORI



SISTEMA MUNICIPAL DE DESARROLLO INTEGRAL DE LA NAYARIT

Proporción Gasto de Inversión y/o Capital
Al 31/dic./2022

Usu: Supervisor
Rep: rptIndicadoresFinancieros

Fecha y hora de Impresión 01/abr./2023 10:55 a. m.

PRESUPUESTO INDICADORES DE GASTO

Nombre del Indicador:

Proporción Gasto de Inversión y/o Capital

Objetivo del Indicador:

Determinar la participación del gasto de inversión y/o capital con respecto al total de egresos

VARIABLES QUE INTERVIENEN:

TGIC= Total de Gasto de Inversión y/o Capital TE= Total de Egresos

Unidad de Medida:

Porcentaje

Base de Comparación

Presupuesto de Egresos de ejercicios anteriores

Formulas:

$$\frac{TGIC}{TE} \times 100$$

Medios de Verificación:


Presupuesto de Egresos o Cuenta Pública

Miles de pesos

TGIC \$67,030.00
TE \$2,592,651.00

Indicador

2.59 %



2.59 %
97.41 %





SISTEMA MUNICIPAL DE DESARROLLO INTEGRAL DE LA
NAYARIT

Proporción Gasto de Inversión y/o Capital
Al 31/dic./2022

Usu: Supervisor
Rep: rptIndicadoresFinancieros

Fecha y hora de Impresión 01/abr./2023 10:55 a. m.

*Jacqueline Azucena
Gomez G.*

PROFRA. JACQUELINE AZUCENA GOMEZ GARCIA
DIRECTORA SMDIF HUAJICORI



SISTEMA MUNICIPAL DE DESARROLLO INTEGRAL DE LA NAYARIT

Proporción Inversión Pública
Al 31/dic./2022

Usu: Supervisor
Rep: rptIndicadoresFinancieros

Fecha y hora de Impresión: 01/abr./2023 10:54 a. m.

PRESUPUESTO INDICADORES DE GASTO

Nombre del Indicador:

Proporción Inversión Pública

Objetivo del Indicador:

Determinar la participación del gasto de la inversión publica con respecto al total de egresos

Variables que intervienen:

IP= Inversión Pública TE= Total de Egresos

Unidad de Medida:

Porcentaje

Base de Comparación

Presupuesto de Egresos de ejercicios anteriores

Formula:

$$\frac{IP}{TE} \times 100$$

Medios de Verificación:

Presupuesto de Egresos o Cuenta Pública


Miles de pesos

IP \$0.00

TE \$2,592,651.00

Indicador

0.00 %



0.00 %
100.00 %



SISTEMA MUNICIPAL DE DESARROLLO INTEGRAL DE LA
NAYARIT

Proporción Inversión Pública
Al 31/dic./2022

Usu: Supervisor
Rep: rptIndicadoresFinancieros

Fecha y hora de Impresión | 01/abr./2023
10:54 a. m.



*Jacqueline Azucena
Gomez*

PROFRA. JACQUELINE AZUCENA GOMEZ GARCIA
DIRECTORA SMDIF HUAJICORI



**SISTEMA MUNICIPAL DE DESARROLLO INTEGRAL DE LA
NAYARIT**

Estado de Origen y Aplicacion de Recursos

Del 01/ene./2022 al 31/dic./2022

Usu: Supervisor
Rep: rptEstadoOrigenAplicacion

Fecha y hora de Impresion | 01/abr./2023 10:52 a. m.

ORIGEN DE LOS RECURSOS

TRANSFERENCIAS, ASIGNACIONES, SUBSIDIOS Y SUBVENC	\$2,531,000.00
INGRESOS FINANCIEROS	\$8.01
Disminuciones del Activo	\$2,551,939.36
Incrementos del Pasivo	\$2,669,832.16
Incrementos del Patrimonio	\$160,819.58
TOTAL ORIGEN	\$7,913,599.11

APLICACIÓN DE LOS RECURSOS

SERVICIOS PERSONALES	\$1,499,211.57
MATERIALES Y SUMINISTROS	\$390,598.04
SERVICIOS GENERALES	\$590,864.19
AYUDAS SOCIALES	\$44,947.68
Incrementos del Activo	\$2,670,684.60
Disminuciones del Pasivo	\$2,630,851.24
Disminuciones del Patrimonio	\$57,186.85
EXISTENCIA EN EFECTIVO Y EQUIVALENTES AL	\$29,254.94
TOTAL APLICACION	\$7,913,599.11



Jacqueline Azucena Gomez G.

PROFRA. JACQUELINE AZUCENA GOMEZ GARCIA
DIRECTORA SMDIF HUAJICORI

Indicador	Resultado	Parametro
01.- LIQUIDEZ (Activo Circulante / Pasivo Circulante) \$34,524.54 / \$38,980.92 Se dispone de 0.89 de activo circulante para pagar cada \$1.00 de obligaciones a corto plazo. Por lo que NO se cuenta con liquidez.	0.89	a) Positivo = mayor de 1.1 veces b) Aceptable = de 1.0 a 1.1 veces c) No aceptable = menor a 1.0 veces
02.- MÁRGEN DE SEGURIDAD ((Activo Circulante - Pasivo Circulante) / Pasivo Circulante) (\$34,524.54 - \$38,980.92) / \$38,980.92 NO se cuenta con un nivel aceptable de margen de seguridad para solventar contingencias.	-11.43%	a) Positivo = mayor a 35% b) Aceptable = de 0% a 35% c) No aceptable = menor a 0%
03.- PROPORCIÓN DEL PASIVO A CORTO PLAZO SOBRE EL PASIVO TOTAL (Pasivo Circulante/Pasivo Total) (\$38,980.92 / \$38,980.92) El resultado indica que el financiamiento a corto plazo predomina respecto al pasivo a largo plazo.	100.00%	a) Positivo = mayor o igual a 50% b) No Aceptable = menor a 50%
04.- SOLVENCIA (Pasivo Total / Activo Total) \$38,980.92 / \$148,000.18 Se cuenta con un nivel positivo de solvencia para cumplir con sus compromisos a largo plazo.	26.33%	a) Positivo = mayor a 35% b) Aceptable = de 0% a 35% c) No aceptable = menor a 0%
05.- AUTONOMÍA FINANCIERA (Ingresos Propios / Ingresos Totales) \$2,531,008.01 / \$2,531,008.01 El resultado refleja el porcentaje de los ingresos propios, por lo que se cuenta con autonomía financiera.	100.00%	a) Positivo = mayor o igual a 50% b) No aceptable = menor a 50%
06.- AUTONOMÍA FINANCIERA PARA CUBRIR EL GASTO CORRIENTE (Ingresos Propios / Gasto Corriente) \$2,531,008.01 / \$2,525,621.48 El gasto corriente es cubierto en un 100.21% con recursos propios, por lo cual se cuenta con un nivel positivo de autonomía financiera, para cubrir su gasto corriente.	100.21%	a) Positivo = mayor al 55% b) Aceptable = 45% al 55% c) No aceptable = menor al 45%
07.- REALIZACIÓN DE INVERSIONES, SERVICIOS Y BENEFICIO SOCIAL (Gasto de capital / Otros Ingresos) 0.00	0.00	a) Positivo = mayor al 70% b) Aceptable = 60% al 70% c) No aceptable = menor al 60%
08.- RESULTADO FINANCIERO ((Saldo Inicial + Ingresos Totales) / Gasto Total) \$57,186.85 + \$2,531,008.01 / \$2,592,651.24 Se cuenta con un nivel No Aceptable de equilibrio financiero en la administración de los recursos.	1.00	a) Positivo = Igual o mayor a 1 b) No Aceptable = Menor a 1
09.- PROPORCIÓN DEL GASTO CORRIENTE SOBRE EL GASTO TOTAL (Gasto corriente / Gasto Total) \$2,525,621.48 / \$2,592,651.24 El gasto corriente representan el 97.41% del gasto total.	97.41%	
10.- PROPORCIÓN DE LOS SERVICIOS PERSONALES S/GASTO CORRIENTE (Servicios Personales/Gasto corriente) \$1,499,211.57 / \$2,525,621.48 Los servicios personales representan el 59.36% del gasto corriente.	59.36%	





SISTEMA MUNICIPAL DE DESARROLLO INTEGRAL DE LA
NAYARIT

Indicadores Financieros
Del 01/ene/2022 Al 31/dic./2022

Usu: Supervisor
Rep: rptIndicadores

Fecha y hora de Impresión: 01/abr./2023
10:51 a. m.

Indicador

Resultado Parametro

Sacquelme Azucena Gomez

PROFRA. JACQUELINE AZUCENA GOMEZ GARCIA

DIRECTORA SMDIF HUAJICORI

Indicadores de Postura Fiscal del 01/ene./2022 al 31/dic./2022

Usu: Supervisor
Rep: rptIndicadoresPosturaFiscal

Fecha y hora de Impresión | 01/abr./2023 | 11:00 a. m.

Concepto	Estimado	Devengado	Pagado
I. Ingresos Presupuestarios (I=1+2)	\$2,160,000.00	\$5,062,008.01	\$5,062,008.01
1. Ingresos del Gobierno de la Entidad Federativa	\$2,160,000.00	\$5,062,008.01	\$5,062,008.01
2. Ingresos del Sector Paraestatal	\$0.00	\$0.00	\$0.00
II. Egresos Presupuestarios (II=3+4)	\$2,160,000.00	\$2,592,651.24	\$2,592,651.24
3. Egresos del Gobierno de la Entidad Federativa	\$2,160,000.00	\$2,592,651.24	\$2,592,651.24
4. Egresos del Sector Paraestatal	\$0.00	\$0.00	\$0.00
III. Balance Presupuestario (Superávit o Déficit) (III = I - II)	\$0.00	\$2,469,356.77	\$2,469,356.77

Concepto

III. Balance Presupuestario (Superávit o Déficit)	\$0.00	\$2,469,356.77	\$2,469,356.77
IV. Intereses, Comisiones y Gastos de la Deuda	\$0.00	\$0.00	\$0.00
V. Balance Primario (Superávit o Déficit) (V= III - IV)	\$0.00	\$2,469,356.77	\$2,469,356.77

Concepto

A. Financiamiento	\$0.00	\$0.00	\$0.00
B. Amortización de la deuda	\$0.00	\$0.00	\$0.00
C. Endeudamiento ó desendeudamiento (C = A - B)	\$0.00	\$0.00	\$0.00



 PROFRA. JACQUELINE AZUCENA GOMEZ GARCIA
 DIRECTORA SMDIF HUAJICORI