



ORGANISMO OPERADOR MUNICIPAL DE AGUA POTABLE, ALCANTARILLADO Y SANEAMIENTO

Oficio No.ORG/182/2023
Asunto: Se remite Cuenta Pública 2023.

C. VICENTE RANGEL CERVANTES
PRESIDENTE MUNICIPAL
PRESENTE.

En cumplimiento a lo dispuesto por el artículo 31, inciso B de la Ley de Fiscalización y Rendición de Cuentas del Estado de Nayarit; y en ejercicio de las atribuciones conferidas a mi cargo, por disposición de lo dispuesto en los artículos 49 y 61, fracción I, inciso i) de la Ley Municipal para el Estado de Nayarit; en tiempo y forma, le remito la documentación e información correspondiente a la **Cuenta Pública del ejercicio fiscal Dos Mil Veintitres**, respecto del Organismo Operador de Agua Potable, Alcantarillado y Saneamiento de Huajicori, Nayarit; información que se presenta.

Al respecto, la información y documentación que se remite es la siguiente:

- a) Estado de situación financiera;
- b) Estado de variación en la hacienda pública;
- c) Estado de cambios en la situación financiera;
- d) Informes sobre pasivos contingentes;
- e) Notas a los estados financieros;
- f) Estado analítico del activo;
- g) Estado analítico de la deuda y otros pasivos, del cual se derivarán las siguientes clasificaciones:
 1. Corto plazo, a que hace referencia el artículo 26, fracción IV, de la Ley de Disciplina Financiera de las Entidades Federativas y los Municipios.
 2. Largo plazo.
 3. Fuentes de financiamiento.



Asimismo, acompaño la información presupuestaria, con la desagregación siguiente:

- a) Estado analítico de ingresos, del que se derivará la presentación en clasificación económica por fuente de financiamiento y concepto;



ORGANISMO OPERADOR MUNICIPAL DE AGUA POTABLE, ALCANTARILLADO Y SANEAMIENTO

b) Estado analítico del ejercicio del presupuesto de egresos del que se derivarán las siguientes clasificaciones:

1. Administrativa;
2. Económica y por objeto del gasto, y
3. Funcional-programática.

c) Endeudamiento neto, financiamiento menos amortización, del que derivará la clasificación por su origen en interno y externo;

d) Intereses de la deuda;

e) Un flujo de fondos que resuma todas las operaciones y los indicadores de la postura fiscal, y

f) En caso de aumento o creación de gasto al presupuesto de egresos, la fuente de ingresos con la que se haya pagado el nuevo gasto, distinguiendo el gasto etiquetado y no etiquetado.

De igual manera, adjunto la información programática, con la desagregación siguiente:

a) Gasto por categoría programática;

b) Programas y proyectos de inversión, y

c) Indicadores de resultados.

Así como el análisis cualitativo de los indicadores de la postura fiscal, estableciendo su vínculo con los objetivos y prioridades definidas en la materia, en el programa económico anual:

a) Ingresos presupuestarios;

b) Gastos presupuestarios;

c) Postura fiscal, y

d) Deuda pública.



ORGANISMO OPERADOR MUNICIPAL DE AGUA POTABLE, ALCANTARILLADO Y SANEAMIENTO

Al respecto, le informo que igualmente le adjunto un disco compacto el cual contiene la información detallada anteriormente.

Sin otro particular, agradezco de antemano la atención que le brinde al presente, quedando a sus órdenes para cualquier comentario o aclaración al respecto.

ATENTAMENTE,

HUAJICORI, NAYARIT; A 24 DE ABRIL DE 2024.


C. EMILIO ALBA VAZQUEZ

DIRECTOR DEL OROMAPAS

ORGANISMO OPERADOR MUNICIPAL DE AGUA POTABLE Y ALCANTARILLADO DE HUAJICORI NAYARIT (a)
Estado de Situación Financiera Detallado - LDF
Al 31 de diciembre de 2022 y al 31 de Diciembre de 2023 (b)
(PESOS)

Concepto (c)	2023 (d)	31 de diciembre de 2022 (e)	Concepto (c)	2023 (d)	31 de diciembre de 2022 (e)
ACTIVO			PASIVO		
Activo Circulante			Activo Circulante		
a. Efectivo y Equivalentes (a=a1+a2+a3+a4+a5+a6+a7)	50,205	70,021	a. Cuentas por Pagar a Corto Plazo (a=a1+a2+a3+a4+a5+a6+a7+a8+a9)	62,668	8,068
a1) Efectivo	428	-352	a1) Servicios Personales por Pagar a Corto Plazo	0	0
a2) Bancos/Tesorería	49,778	70,373	a2) Proveedores por Pagar a Corto Plazo	0	0
a3) Bancos/Dependencias y Otros	0	0	a3) Centralistas por Obras Públicas por Pagar a Corto Plazo	0	0
a4) Inversiones Temporales (Hasta 3 meses)	0	0	a4) Participaciones y Aportaciones por Pagar a Corto Plazo	0	0
a5) Fondos con Afectación Específica	0	0	a5) Transferencias Otorgadas por Pagar a Corto Plazo	0	0
a6) Depósitos de Fondos de Terceros en Garantía y/o Administración	0	0	a6) Intereses, Comisiones y Otros Gastos de la Deuda Pública por Pagar a Corto Plazo	0	0
a7) Otros Efectivos y Equivalentes	0	0	a7) Retenciones y Contribuciones por Pagar a Corto Plazo	62,668	8,068
b. Derechos a Recibir Efectivo o Equivalentes (b=b1+b2+b3+b4+b5+b6+b7)	3,478	1,785	a8) Devoluciones de la Ley de Ingresos por Pagar a Corto Plazo	0	0
b1) Inversiones Financieras de Corto Plazo	0	0	a9) Otras Cuentas por Pagar a Corto Plazo	0	0
b2) Cuentas por Cobrar a Corto Plazo	3,533	1,785	b. Documentos por Pagar a Corto Plazo (b=b1+b2+b3)	0	0
b3) Deudores Diversos por Cobrar a Corto Plazo	0	0	b1) Documentos Comerciales por Pagar a Corto Plazo	0	0
b4) Ingresos por Recuperar a Corto Plazo	-54	0	b2) Documentos con Centralistas por Obras Públicas por Pagar a Corto Plazo	0	0
b5) Deudores por Anticipos de la Tesorería a Corto Plazo	0	0	b3) Otros Documentos por Pagar a Corto Plazo	0	0
b6) Préstamos Otorgados a Corto Plazo	0	0	c. Porción a Corto Plazo de la Deuda Pública a Largo Plazo (c=c1+c2)	0	0
b7) Otros Derechos a Recibir Efectivo o Equivalentes a Corto Plazo	0	0	c1) Porción a Corto Plazo de la Deuda Pública	0	0
c. Derechos a Recibir Bienes o Servicios (c=c1+c2+c3+c4+c5)	0	0	c2) Porción a Corto Plazo de Arrendamiento Financiero	0	0
c1) Anticipo a Proveedores por Adquisición de Bienes y Prestación de Servicios a Corto Plazo	0	0	d. Títulos y Valores a Corto Plazo	0	0
c2) Anticipo a Proveedores por Adquisición de Bienes Inmuebles y Muebles a Corto Plazo	0	0	u. Pasivos Diferidos a Corto Plazo (u=u1+u2+u3)	0	0
c3) Anticipo a Proveedores por Adquisición de Bienes Intangibles a Corto Plazo	0	0	u1) Ingresos Cobrados por Adelantado a Corto Plazo	0	0
c4) Anticipo a Centralistas por Obras Públicas a Corto Plazo	0	0	u2) Intereses Cobrados por Adelantado a Corto Plazo	0	0
c5) Otros Derechos a Recibir Bienes o Servicios a Corto Plazo	0	0	u3) Otros Pasivos Diferidos a Corto Plazo	0	0
d. Inventarios (d=d1+d2+d3+d4+d5)	0	0	f. Fondos y Bienes de Terceros en Garantía y/o Administración a Corto Plazo (f=f1+f2+f3+f4+f5+f6)	0	0
d1) Inventario de Mercancías para Venta	0	0	f1) Fondos en Garantía a Corto Plazo	0	0
d2) Inventario de Mercancías Terminadas	0	0	f2) Fondos en Administración a Corto Plazo	0	0
d3) Inventario de Mercancías en Proceso de Elaboración	0	0	f3) Fondos Contingentes a Corto Plazo	0	0
d4) Inventario de Materias Primas, Materiales y Suministros para Producción	0	0	f4) Fondos de Fideicomisos, Mandatos y Contratos Análogos a Corto Plazo	0	0
d5) Bienes en Tránsito	0	0	f5) Otros Fondos de Terceros en Garantía y/o Administración a Corto Plazo	0	0
e. Almacenes	0	0	f6) Valores y Bienes en Garantía a Corto Plazo	0	0
f. Estimación por Pérdida o Deterioro de Activos Circulantes (f=f1+f2)	0	0	g. Provisiones a Corto Plazo (g=g1+g2+g3)	0	0
f1) Estimaciones para Cuentas Incobrables por Derechos a Recibir Efectivo o Equivalentes	0	0	g1) Provisión para Demandas y Juicios a Corto Plazo	0	0
f2) Estimación por Deterioro de Inventarios	0	0	g2) Provisión para Contingencias a Corto Plazo	0	0
g. Otros Activos Circulantes (g=q1+q2+q3+q4)	0	0	g3) Otras Provisiones a Corto Plazo	0	0
q1) Valores en Garantía	0	0	h. Otros Pasivos a Corto Plazo (h=h1+h2+h3)	0	0
q2) Bienes en Garantía (excluye depósitos de fondos)	0	0	h1) Ingresos por Clasificar	0	0
q3) Bienes Derivados de Embargos, Deconisos, Aseguramientos y Dación en Pago	0	0	h2) Recaudación por Participar	0	0
q4) Adquisición con Fondos de Terceros	0	0	h3) Otros Pasivos Circulantes	0	0
IA. Total de Activos Circulantes (IA = a + b + c + d + e + f + g)	53,685	71,806	IIA. Total de Pasivos Circulantes (IIA = a + b + c + d + e + f + g + h)	62,668	8,068
Activo No Circulante			Pasivo No Circulante		
a. Inversiones Financieras a Largo Plazo	0	0	a. Cuentas por Pagar a Largo Plazo	0	0
b. Derechos a Recibir Efectivo o Equivalentes a Largo Plazo	0	0	b. Documentos por Pagar a Largo Plazo	0	0
c. Bienes Inmuebles, Infraestructura y Construcciones en Proceso	0	0	c. Deuda Pública a Largo Plazo	0	0
d. Bienes Muebles	73,820	71,984	d. Pasivos Diferidos a Largo Plazo	0	0
e. Activos Intangibles	0	0	e. Fondos y Bienes de Terceros en Garantía y/o en Administración a Largo Plazo	0	0
f. Depreciación, Deterioro y Amortización Acumulada de Bienes	0	0	f. Provisiones a Largo Plazo	0	0
g. Activos Diferidos	0	0	IIIB. Total de Pasivos No Circulantes (IIIB = a + b + c + d + e + f)	0	0
h. Estimación por Pérdida o Deterioro de Activos no Circulantes	0	0	II. Total del Pasivo (II = IIA + IIIB)	62,668	8,068
i. Otros Activos no Circulantes	0	0	HACIENDA PÚBLICA/PATRIMONIO		
IB. Total de Activos No Circulantes (IB = a + b + c + d + e + f + g + h + i)	73,820	71,984	IIIA. Hacienda Pública/Patrimonio Contribuido (IIIA = a + b + c)	0	0
I. Total del Activo (I = IA + IB)	127,504	143,790	a. Aportaciones	0	0
			b. Donaciones de Capital	0	0
			c. Actualización de la Hacienda Pública/Patrimonio	0	0
			IIIB. Hacienda Pública/Patrimonio Generado (IIIB = a + b + c + d + e)	64,636	135,723
			a. Resultados del Ejercicio (Ahorro/Deshorro)	-71,086	100,752
			b. Resultados de Ejercicios Anteriores	135,723	34,970
			c. Revalúos	0	0
			d. Reservas	0	0
			e. Rectificaciones de Resultados de Ejercicios Anteriores	0	0
			IIIC. Exceso o Insuficiencia en la Actualización de la Hacienda Pública/Patrimonio (IIIC = a + b)	0	0
			a. Resultado por Posición Monetaria	0	0
			b. Resultado por Tenencia de Activos no Monetarios	0	0
			III. Total Hacienda Pública/Patrimonio (III = IIIA + IIIB + IIIC)	64,636	135,723
			IV. Total del Pasivo y Hacienda Pública/Patrimonio (IV = II + III)	127,504	143,790

ORGANISMO OPERADOR MUNICIPAL DE AGUA POTABLE Y ALCANTARILLADO DE HUAJICORI NAYARIT (a)

Informe Analítico de la Deuda Pública y Otros Pasivos - LDF

Del 1 de Enero al 31 de Diciembre de 2023 (b)

(PESOS)

Denominación de la Deuda Pública y Otros Pasivos (c)	Saldo al 31 de diciembre de 2022 (d)	Disposiciones del Periodo (e)	Amortizaciones del Periodo (f)	Revaluaciones, Reclasificaciones y Otros Ajustes (g)	Saldo Final del Periodo (h) h=d+e-f+g	Pago de Intereses del Periodo (i)	Pago de Comisiones y demás costos asociados durante el Periodo (j)
1. Deuda Pública (1=A+B)	0	0	0	0	0	0	0
A. Corto Plazo (A=a1+a2+a3)	0	0	0	0	0	0	0
a1) Instituciones de Crédito	0	0	0	0	0	0	0
a2) Títulos y Valores	0	0	0	0	0	0	0
a3) Arrendamientos Financieros	0	0	0	0	0	0	0
B. Largo Plazo (B=b1+b2+b3)	0	0	0	0	0	0	0
b1) Instituciones de Crédito	0	0	0	0	0	0	0
b2) Títulos y Valores	0	0	0	0	0	0	0
b3) Arrendamientos Financieros	0	0	0	0	0	0	0
2. Otros Pasivos	8,068				62,868		
3. Total de la Deuda Pública y Otros Pasivos	8,068	0	0	0	62,868	0	0
4. Deuda Contingente 1 (informativo)	0	0	0	0	0	0	0
A. Deuda Contingente 1	0				0		
B. Deuda Contingente 2	0				0		
C. Deuda Contingente XX	0				0		
5. Valor de Instrumentos Bono Cupón Cero 2 (Informativo)	0	0	0	0	0	0	0
A. Instrumento Bono Cupón Cero 1					0		
B. Instrumento Bono Cupón Cero 2					0		
C. Instrumento Bono Cupón Cero XX					0		

1. Se refiere a cualquier financiamiento sin fuente o garantía de pago definida, que sea asumida de manera solidaria o subsidiaria por las Entidades Federativas con sus Municipios, organismos descentralizados y empresas de participación estatal mayoritaria y fideicomisos, locales o municipales, y por los Municipios con sus respectivos organismos descentralizados y empresas de participación municipal mayoritaria

2. Se refiere al valor del Bono Cupón Cero que respalda el pago de los créditos asociados al mismo (Activo)

Obligaciones a Corto Plazo (k)	Monto Contratado (l)	Plazo Pactado (m)	Tasa de Interés (n)	Comisiones y Costos Relacionados (o)	Tasa Efectiva (p)
6. Obligaciones a Corto Plazo (Informativo)	0	0	0	0	0
A. Crédito 1					
B. Crédito 2					
C. Crédito XX					

ORGANISMO OPERADOR MUNICIPAL DE AGUA POTABLE Y ALCANTARILLADO DE HUAJICORI NAYARIT (a)
Balance Presupuestario - LDF
Del 1 de Enero al 31 de Diciembre de 2023 (b)
(PESOS)

Concepto (c)	Estimado/ Aprobado (d)	Devengado	Recaudado/ Pagado
A. Ingresos Totales (A = A1+A2+A3)			
A1. Ingresos de Libre Disposición	876,210	1,175,956	1,175,956
A2. Transferencias Federales Etiquetadas	876,210	1,175,956	1,175,956
A3. Financiamiento Neto	0	0	0
B. Egresos Presupuestarios¹ (B = B1+B2)			
B1. Gasto No Etiquetado (sin incluir Amortización de la Deuda Pública)	876,210	1,248,878	1,248,878
B2. Gasto Etiquetado (sin incluir Amortización de la Deuda Pública)	876,210	1,248,878	1,248,878
C. Remanentes del Ejercicio Anterior (C = C1 + C2)			
C1. Remanentes de Ingresos de Libre Disposición aplicados en el periodo	0	0	0
C2. Remanentes de Transferencias Federales Etiquetadas aplicados en el periodo			
I. Balance Presupuestario (I = A - B + C)	0	-72,922	-72,922
II. Balance Presupuestario sin Financiamiento Neto (II = I - A3)	0	-72,922	-72,922
III. Balance Presupuestario sin Financiamiento Neto y sin Remanentes del Ejercicio Anterior (III= II - C)	0	-72,922	-72,922

Concepto	Aprobado	Devengado	Pagado
E. Intereses, Comisiones y Gastos de la Deuda (E = E1+E2)			
E1. Intereses, Comisiones y Gastos de la Deuda con Gasto No Etiquetado	0	0	0
E2. Intereses, Comisiones y Gastos de la Deuda con Gasto Etiquetado			
IV. Balance Primario (IV = III + E)	0	-72,922	-72,922

Concepto	Estimado/ Aprobado	Devengado	Recaudado/ Pagado
F. Financiamiento (F = F1 + F2)			
F1. Financiamiento con Fuente de Pago de Ingresos de Libre Disposición	0	0	0
F2. Financiamiento con Fuente de Pago de Transferencias Federales Etiquetadas			
G. Amortización de la Deuda (G = G1 + G2)			
G1. Amortización de la Deuda Pública con Gasto No Etiquetado	0	0	0
G2. Amortización de la Deuda Pública con Gasto Etiquetado			
A3. Financiamiento Neto (A3 = F - G)	0	0	0

Concepto	Estimado/ Aprobado	Devengado	Recaudado/ Pagado
A1. Ingresos de Libre Disposición	876,210	1,175,956	1,175,956
A3.1 Financiamiento Neto con Fuente de Pago de Ingresos de Libre Disposición (A3.1 = F1 - G1)			
F1. Financiamiento con Fuente de Pago de Ingresos de Libre Disposición	0	0	0
G1. Amortización de la Deuda Pública con Gasto No Etiquetado	0	0	0
B1. Gasto No Etiquetado (sin incluir Amortización de la Deuda Pública)	876,210	1,248,878	1,248,878
C1. Remanentes de Ingresos de Libre Disposición aplicados en el periodo		0	0
V. Balance Presupuestario de Recursos Disponibles (V = A1 + A3.1 - B1 + C1)	0	-72,922	-72,922
VI. Balance Presupuestario de Recursos Disponibles sin Financiamiento Neto (VI = V - A3.1)	0	-72,922	-72,922

Concepto	Estimado/ Aprobado	Devengado	Recaudado/ Pagado
A2. Transferencias Federales Etiquetadas	0	0	0
A3.2 Financiamiento Neto con Fuente de Pago de Transferencias Federales Etiquetadas (A3.2 = F2 - G2)	0	0	0
F2. Financiamiento con Fuente de Pago de Transferencias Federales Etiquetadas	0	0	0
G2. Amortización de la Deuda Pública con Gasto Etiquetado	0	0	0
B2. Gasto Etiquetado (sin incluir Amortización de la Deuda Pública)	0	0	0
C2. Remanentes de Transferencias Federales Etiquetadas aplicados en el periodo		0	0
VII. Balance Presupuestario de Recursos Etiquetados (VII = A2 + A3.2 - B2 + C2)	0	0	0
VIII. Balance Presupuestario de Recursos Etiquetados sin Financiamiento Neto (VIII = VII - A3.2)	0	0	0

ORGANISMO OPERADOR MUNICIPAL DE AGUA POTABLE Y ALCANTARILLADO DE HUAJICORI NAYARIT (a)
Estado Analítico de Ingresos Detallado - LDF
Del 1 de Enero al 31 de Diciembre de 2023 (b)
(PESOS)

Concepto (c)	Ingreso					Diferencia (e)
	Estimado (d)	Ampliaciones/ (Reducciones)	Modificado	Devengado	Recaudado	
Ingresos de Libre Disposición						
A. Impuestos			0			0
B. Cuotas y Aportaciones de Seguridad Social			0			0
C. Contribuciones de Mejoras			0			0
D. Derechos	164,210	7,232	171,442	145,353	145,353	-18,857
E. Productos	0	0	0	0	0	0
F. Aprovechamientos			0			0
G. Ingresos por Ventas de Bienes y Prestación Servicios			0			0
H. Participaciones			0			0
(H=h1+h2+h3+h4+h5+h6+h7+h8+h9+h10+h11)	0	0	0	0	0	0
h1) Fondo General de Participaciones			0			0
h2) Fondo de Fomento Municipal			0			0
h3) Fondo de Fiscalización y Recaudación			0			0
h4) Fondo de Compensación			0			0
h5) Fondo de Extracción de Hidrocarburos			0			0
h6) Impuesto Especial Sobre Producción y Servicios			0			0
h7) 0.136% de la Recaudación Federal Participable			0			0
h8) 3.17% Sobre Extracción de Petróleo			0			0
h9) Gasolinas y Diésel			0			0
h10) Fondo del Impuesto Sobre la Renta			0			0
h11) Fondo de Estabilización de los Ingresos de las Entidades Federativas			0			0
I. Incentivos Derivados de la Colaboración Fiscal (I=i1+i2+i3+i4+i5)	0	0	0	0	0	0
i1) Tenencia o Uso de Vehículos			0			0
i2) Fondo de Compensación ISAN			0			0
i3) Impuesto Sobre Automóviles Nuevos			0			0
i4) Fondo de Compensación de Repecos-Intermedios			0			0
i5) Otros Incentivos Económicos			0			0
J. Transferencias y Asignaciones			0			0
K. Convenios	712,000	318,603	1,030,603	1,030,603	1,030,603	318,603
k1) Otros Convenios y Subsidios	712,000	318,603	1,030,603	1,030,603	1,030,603	318,603
L. Otros Ingresos de Libre Disposición (L=l1+l2)	0	0	0	0	0	0
l1) Participaciones en Ingresos Locales			0			0
l2) Otros Ingresos de Libre Disposición			0			0
I. Total de Ingresos de Libre Disposición (I=A+B+C+D+E+F+G+H+I+J+K+L)	876,210	325,835	1,202,045	1,175,956	1,175,956	299,746
Ingresos Excedentes de Ingresos de Libre Disposición						
Transferencias Federales Etiquetadas						
A. Aportaciones (A=a1+a2+a3+a4+a5+a6+a7+a8)	0	0	0	0	0	0
a1) Fondo de Aportaciones para la Nómina Educativa y Gasto Operativo			0			0
a2) Fondo de Aportaciones para los Servicios de Salud			0			0
a3) Fondo de Aportaciones para la Infraestructura Social			0			0
a4) Fondo de Aportaciones para el Fortalecimiento de los Municipios y de las Demarcaciones Territoriales del Distrito Federal			0			0
a5) Fondo de Aportaciones Múltiples			0			0
a6) Fondo de Aportaciones para la Educación Tecnológica y de Adultos			0			0
a7) Fondo de Aportaciones para la Seguridad Pública de los Estados y del Distrito Federal			0			0
a8) Fondo de Aportaciones para el Fortalecimiento de las Entidades Federativas			0			0
B. Convenios (B=b1+b2+b3+b4)	0	0	0	0	0	0
b1) Convenios de Protección Social en Salud			0			0
b2) Convenios de Descentralización			0			0
b3) Convenios de Reasignación			0			0
b4) Otros Convenios y Subsidios			0			0
C. Fondos Distintos de Aportaciones (C=c1+c2)	0	0	0	0	0	0
c1) Fondo para Entidades Federativas y Municipios Productores de Hidrocarburos			0			0
c2) Fondo Minero			0			0
D. Transferencias, Asignaciones, Subsidios y Subvenciones, y Pensiones y Jubilaciones			0			0

Estado de Situación Financiera Al 31/12/2023	DE AGUA POTABLE Y ALCANTARILLADO DE HUAJICORI	
	2023	2022
ACTIVO		
<i>Activo Circulante</i>		
Efectivo y Equivalentes		
Derechos a Recibir Efectivo o Equivalentes	50,206	70,021
Derechos a Recibir Bienes o Servicios	3,478	1,785
Inventarios	0	0
Almacenes	0	0
Estimación por Pérdida o Deterioro de Activos Circulantes	0	0
Otros Activos Circulantes	0	0
<i>Total de Activos Circulantes</i>	53,685	71,806
<i>Activo No Circulante</i>		
Inversiones Financieras a Largo Plazo	0	0
Derechos a Recibir Efectivo o Equivalentes a Largo Plazo	0	0
Bienes Inmuebles, Infraestructura y Construcciones en Proceso	0	0
Bienes Muebles	0	0
Activos Intangibles	73,820	71,984
Depreciación, Deterioro y Amortización Acumulada de Bienes	0	0
Activos Diferidos	0	0
Estimación por Pérdida o Deterioro de Activos no Circulantes	0	0
Otros Activos no Circulantes	0	0
<i>Total de Activos No Circulantes</i>	73,820	71,984
TOTAL DEL ACTIVO	127,504	143,790
PASIVO		
<i>Pasivo Circulante</i>		
Cuentas por Pagar a Corto Plazo		
Documentos por Pagar a Corto Plazo	62,868	8,068
Porción a Corto Plazo de la Deuda Pública a Largo Plazo	0	0
Títulos y Valores a Corto Plazo	0	0
Pasivos Diferidos a Corto Plazo	0	0
Fondos y Bienes de Terceros en Garantía y/o Administración a Corto Plazo	0	0
Provisiones a Corto Plazo	0	0
Otros Pasivos a Corto Plazo	0	0
<i>Total de Pasivos Circulantes</i>	62,868	8,068
<i>Pasivo No Circulante</i>		
Cuentas por Pagar a Largo Plazo	0	0
Documentos por Pagar a Largo Plazo	0	0
Deuda Pública a Largo Plazo	0	0
Pasivos Diferidos a Largo Plazo	0	0
Fondos y Bienes de Terceros en Garantía y/o en Administración a Largo Plazo	0	0
Provisiones a Largo Plazo	0	0
<i>Total de Pasivos No Circulantes</i>	0	0
TOTAL DEL PASIVO	62,868	8,068
HACIENDA PÚBLICA/ PATRIMONIO		
<i>Hacienda Pública/Patrimonio Contribuido</i>		
Aportaciones	0	0
Donaciones de Capital	0	0
Actualización de la Hacienda Pública / Patrimonio	0	0
<i>Hacienda Pública/Patrimonio Generado</i>		
Resultados del Ejercicio (Ahorro / Desahorro)	64,636	135,723
Resultados de Ejercicios Anteriores	-71,086	100,752
Revalúos	135,723	34,970
Reservas	0	0
Rectificaciones de Resultados de Ejercicios Anteriores	0	0
<i>Exceso o Insuficiencia en la Actualización de la Hacienda</i>		
Resultado por Posición Monetaria	0	0
Resultado por Tenencia de Activos no Monetarios	0	0
TOTAL HACIENDA PÚBLICA/PATRIMONIO	64,636	135,723
TOTAL DEL PASIVO Y HACIENDA PÚBLICA / PATRIMONIO	127,504	143,790

Estado de Actividades Del 01/01/2023 al 31/12/2023	ORGANISMO OPERADOR 2023
INGRESOS Y OTROS BENEFICIOS	
Ingresos de la Gestión	145,353
Impuestos	0
Cuotas y Aportaciones de Seguridad Social	0
Contribuciones de Mejoras	0
Derechos	145,353
Productos de Tipo Corriente	0
Aprovechamientos de Tipo Corriente	0
Ingresos por Venta de Bienes y Servicios	0
Ingresos no Comprendidos en las Fracciones de la Ley de Ingresos Causados en Ejercicios Fiscales Anteriores Pendientes de Liquidación o Pago	0
Participaciones, Aportaciones, Transferencias, Asignaciones, Subsidios y Otras Ayudas	1,030,603
Participaciones y Aportaciones	0
Transferencias, Asignaciones, Subsidios y Otras ayudas	1,030,603
Otros Ingresos y Beneficios	0
Ingresos Financieros	0
Incremento por Variación de Inventarios	0
Disminución del Exceso de Estimaciones por Pérdida o Deterioro u Obsolescencia	0
Disminución del Exceso de Provisiones	0
Otros Ingresos y Beneficios Varios	0
Total de Ingresos y Otros Beneficios	1,175,956
	0
GASTOS Y OTRAS PÉRDIDAS	
Gastos de Funcionamiento	1,247,042
Servicios Personales	804,885
Materiales y Suministros	259,580
Servicios Generales	182,577
Transferencias, Asignaciones, Subsidios y Otras Ayudas	0
Transferencias Internas y Asignaciones al Sector Público	0
Transferencias al Resto del Sector Público	0
Subsidios y Subvenciones	0
Ayudas Sociales	0
Pensiones y Jubilaciones	0
Transferencias a Fideicomisos, Mandatos y Contratos Análogos	0
Transferencias a la Seguridad Social	0
Donativos	0
Transferencias al Exterior	0
Participaciones y Aportaciones	0
Participaciones	0
Aportaciones	0
Convenios	0
Intereses, Comisiones y Otros Gastos de la Deuda Pública	0
Intereses de la Deuda Pública	0
Comisiones de la Deuda Pública	0
Gastos de la Deuda Pública	0
Costo por Coberturas	0
Apoyos Financieros	0
Otros Gastos y Pérdidas Extraordinarias	0
Estimaciones, Depreciaciones, Deterioros, Obsolescencia y Amortizaciones	0
Provisiones	0
Disminución de Inventarios	0
Aumento por Insuficiencia de Estimaciones por Pérdida o Deterioro y Obsolescencia	0
Aumento por Insuficiencia de Provisiones	0
Otros Gastos	0
Inversión Pública	0
Inversión Pública no Capitalizable	0
Total de Gastos y Otras Pérdidas	1,247,042
Resultados del Ejercicio (Ahorro y Desahorro)	-71,086

Cuenta Pública 2023
Estado de Variación en la Hacienda Pública
Del 1 de Enero al 31 de Diciembre de 2023
(pesos)

Ente Público: ORGANISMO OPERADOR MUNICIPAL DE AGUA POTABLE Y ALCANTARILLADO DE HUAJICORI NAYARIT

Concepto	Hacienda Pública/Patrimonio Contribuido	Hacienda Pública/Patrimonio Generado de Ejercicios Anteriores	Hacienda Pública/Patrimonio Generado del Ejercicio	Ajustes por Cambios de Valor	TOTAL
Rectificaciones de Resultados de Ejercicios Anteriores	0	0	0	0	0
HACIENDA PÚBLICA/PATRIMONIO CONTRIBUIDO NETO DE 2022					
Aportaciones	0				0
Donaciones de Capital	0				0
Actualización de la Hacienda Pública/Patrimonio	0				0
HACIENDA PÚBLICA /PATRIMONIO GENERADO NETO DE 2022		34,970	100,752		135,723
Resultados del Ejercicio (Ahorro/Desahorro)					
Resultados de Ejercicios Anteriores		34,970	100,752		100,752
Revalúos		0			0
Reservas		0			0
Rectificaciones de Resultados de Ejercicios Anteriores		0		0	0
EXCESO O INSUFICIENCIA EN LA ACTUALIZACIÓN DE LA HACIENDA PÚBLICA/ PATRIMONIO NETO DE 2022				0	0
Resultado por Posición Monetaria					
Resultado por Tenencia de Activos no Monetarios					0
HACIENDA PÚBLICA / PATRIMONIO NETO FINAL DE 2022	0	34,970	100,752	0	135,723
CAMBIOS EN LA HACIENDA PÚBLICA/PATRIMONIO CONTRIBUIDO NETO DE 2023					
Aportaciones	0				0
Donaciones de Capital	0				0
Actualización de la Hacienda Pública/Patrimonio	0				0
VARIACIONES DE LA HACIENDA PÚBLICA / PATRIMONIO GENERADO NETO DE 2023		100,752	-71,086		29,666
Resultados del Ejercicio (Ahorro/Desahorro)					
Resultados de Ejercicios Anteriores		100,752	-71,086		-71,086
Revalúos		0			0
Reservas		0			0
Rectificaciones de Resultados de Ejercicios Anteriores		0		0	0
CAMBIOS EN EL EXCESO O INSUFICIENCIA EN LA ACTUALIZACIÓN DE LA HACIENDA PÚBLICA/ PATRIMONIO NETO DE 2023				0	0
Resultado por Posición Monetaria					
Resultado por Tenencia de Activos no Monetarios					0
HACIENDA PÚBLICA / PATRIMONIO NETO FINAL DE 2023	0	135,723	29,666	0	165,389

Bejo protesta de decir verdad declaramos que los Estados Financieros y sus Notas son razonablemente correctos y responsabilidad del emisor

Estado de Cambios en la Situación Financiera Del 01/01/2023 al 31/12/2023	ORGANISMO OPERADOR MUNICIPAL DE AGUA POTABLE Y ALCANTARILLADO DE HUANCORI	
	Origen	Aplicación
ACTIVO		
Activo Circulante	19,815	3,529
Efectivo y Equivalentes	19,815	1,693
Derechos a Recibir Efectivo o Equivalentes	19,815	0
Derechos a Recibir Bienes o Servicios	0	1,693
Inventarios	0	0
Almacenes	0	0
Estimación por Pérdida o Deterioro de Activos Circulantes	0	0
Otros Activos Circulantes	0	0
Activo No Circulante	0	1,836
Inversiones Financieras a Largo Plazo	0	0
Derechos a Recibir Efectivo o Equivalentes a Largo Plazo	0	0
Bienes Inmuebles, Infraestructura y Construcciones en Proceso	0	0
Bienes Muebles	0	0
Activos Intangibles	0	1,836
Depreciación, Deterioro y Amortización Acumulada de Bienes	0	0
Activos Diferidos	0	0
Estimación por Pérdida o Deterioro de Activos no Circulantes	0	0
Otros Activos no Circulantes	0	0
PASIVO	54,800	0
Pasivo Circulante	54,800	0
Cuentas por Pagar a Corto Plazo	54,800	0
Documentos por Pagar a Corto Plazo	0	0
Porción a Corto Plazo de la Deuda Pública a Largo Plazo	0	0
Títulos y Valores a Corto Plazo	0	0
Pasivos Diferidos a Corto Plazo	0	0
Fondos y Bienes de Terceros en Garantía y/o Administración a Corto	0	0
Provisiones a Corto Plazo	0	0
Otros Pasivos a Corto Plazo	0	0
Pasivo No Circulante	0	0
Cuentas por Pagar a Largo Plazo	0	0
Documentos por Pagar a Largo Plazo	0	0
Deuda Pública a Largo Plazo	0	0
Pasivos Diferidos a Largo Plazo	0	0
Fondos y Bienes de Terceros en Garantía y/o en Administración a	0	0
Provisiones a Largo Plazo	0	0
HACIENDA PÚBLICA/ PATRIMONIO	100,752	171,838
Hacienda Pública/Patrimonio Contribuido	0	0
Aportaciones	0	0
Donaciones de Capital	0	0
Actualización de la Hacienda Pública / Patrimonio	0	0
Hacienda Pública/Patrimonio Generado	100,752	171,838
Resultados del Ejercicio (Ahorro / Desahorro)	0	171,838
Resultados de Ejercicios Anteriores	100,752	0
Revalúos	0	0
Reservas	0	0
Rectificaciones de Resultados de Ejercicios Anteriores	0	0
Exceso o Insuficiencia en la Actualización de la Hacienda	0	0
Resultado por Posición Monetaria	0	0
Resultado por Tenencia de Activos no Monetarios	0	0

Cuenta Pública 2023
 ORGANISMO OPERADOR MUNICIPAL DE AGUA POTABLE Y ALCANTARILLADO DE HUAJICORI NAYARIT
 Estado de Cambios en la Situación Financiera
 Del 1 de Enero al 31 de Diciembre de 2023
 (Cifras en Pesos)

Concepto	Origen	Aplicación
ACTIVO		
Activo Circulante	19,815	3,529
Efectivo y Equivalentes	19,815	1,693
Derechos a Recibir Efectivo o Equivalentes	19,815	0
Derechos a Recibir Bienes o Servicios	0	1,693
Inventarios	0	0
Almacenes	0	0
Estimación por Pérdida o Deterioro de Activos Circulantes	0	0
Otros Activos Circulantes	0	0
Activo No Circulante	0	1,836
Inversiones Financieras a Largo Plazo	0	0
Derechos a Recibir Efectivo o Equivalentes a Largo Plazo	0	0
Bienes Inmuebles, Infraestructura y Construcciones en Proceso	0	0
Bienes Muebles	0	1,836
Activos Intangibles	0	0
Depreciación, Deterioro y Amortización Acumulada de Bienes	0	0
Activos Diferidos	0	0
Estimación por Pérdida o Deterioro de Activos no Circulantes	0	0
Otros Activos no Circulantes	0	0
PASIVO		
Pasivo Circulante	54,800	0
Cuentas por Pagar a Corto Plazo	54,800	0
Documentos por Pagar a Corto Plazo	54,800	0
Porción a Corto Plazo de la Deuda Pública a Largo Plazo	0	0
Títulos y Valores a Corto Plazo	0	0
Pasivos Diferidos a Corto Plazo	0	0
Fondos y Bienes de Terceros en Garantía y/o Administración a Corto Plazo	0	0
Provisiones a Corto Plazo	0	0
Otros Pasivos a Corto Plazo	0	0
Pasivo No Circulante	0	0
Cuentas por Pagar a Largo Plazo	0	0
Documentos por Pagar a Largo Plazo	0	0
Deuda Pública a Largo Plazo	0	0
Pasivos Diferidos a Largo Plazo	0	0
Fondos y Bienes de Terceros en Garantía y/o en Administración a Largo Plazo	0	0
Provisiones a Largo Plazo	0	0
HACIENDA PÚBLICA/PATRIMONIO	100,752	171,838
Hacienda Pública/Patrimonio Contribuido		
Aportaciones	0	0
Donaciones de Capital	0	0
Actualización de la Hacienda Pública/Patrimonio	0	0
Hacienda Pública/Patrimonio Generado		
Resultados del Ejercicio (Ahorro/Desahorro)	100,752	171,838
Resultados de Ejercicios Anteriores	0	171,838
Revalúos	100,752	0
Reservas	0	0
Rectificaciones de Resultados de Ejercicios Anteriores	0	0
Exceso o Insuficiencia en la Actualización de la Hacienda Pública/Patrimonio		
Resultado por Posición Monetaria	0	0
Resultado por Tenencia de Activos no Monetarios	0	0

Bajo protesta de decir verdad declaramos que los Estados Financieros y las notas son razonablemente correctos y son responsabilidad del emisor.

C. EMILIO ABBA VAZQUEZ
 DIRECTOR DE OROMAPAS
 HUAJICORI, NAYARIT.



Cuenta Pública 2023
ORGANISMO OPERADOR MUNICIPAL DE AGUA POTABLE Y ALCANTARILLADO DE HUAJICORI NAYARIT
 Estado de Variación en la Hacienda Pública
 Del 1 de Enero al 31 de Diciembre de 2023
 (Cifras en Pesos)

Concepto	Hacienda Pública/ Patrimonio Contribuido	Hacienda Pública/ Patrimonio Generado de Ejercicios Anteriores	Hacienda Pública/ Patrimonio Generado del Ejercicio	Exceso o Insuficiencia en la Actualización de la Hacienda Pública/ Patrimonio	TOTAL
Hacienda Pública/ Patrimonio Contribuido Neto de 2022	0				0
Aportaciones	0	0	0	0	0
Donaciones de Capital	0	0	0	0	0
Actualización de la Hacienda Pública/Patrimonio	0	0	0	0	0
Hacienda Pública/Patrimonio Generado Neto de 2022		34,970	100,752		135,723
Resultados del Ejercicio (Ahorro/Desahorro)	0	0	100,752	0	100,752
Resultados de Ejercicios Anteriores	0	34,970	0	0	34,970
Revalúos	0	0	0	0	0
Reservas	0	0	0	0	0
Rectificaciones de Resultados de Ejercicios Anteriores	0	0	0	0	0
Exceso o Insuficiencia en la Actualización de la Hacienda Pública/Patrimonio Neto de 2022				0	0
Resultado por Posición Monetaria	0	0	0	0	0
Resultado por Tenencia de Activos no Monetarios	0	0	0	0	0
Hacienda Pública/Patrimonio Neto Final de 2022	0	34,970	100,752	0	135,723
Cambios en la Hacienda Pública/Patrimonio Contribuido Neto de 2023	0				0
Aportaciones	0	0	0	0	0
Donaciones de Capital	0	0	0	0	0
Actualización de la Hacienda Pública/Patrimonio	0	0	0	0	0
Variaciones de la Hacienda Pública/Patrimonio Generado Neto de 2023		100,752	-171,838		-71,086
Resultados del Ejercicio (Ahorro/Desahorro)	0	0	-71,086	0	-71,086
Resultados de Ejercicios Anteriores	0	100,752	-100,752	0	0
Revalúos	0	0	0	0	0
Reservas	0	0	0	0	0
Rectificaciones de Resultados de Ejercicios Anteriores	0	0	0	0	0
Cambios en el Exceso o Insuficiencia en la Actualización de la Hacienda Pública/Patrimonio Neto de 2023				0	0
Resultado por Posición Monetaria	0	0	0	0	0
Resultado por Tenencia de Activos no Monetarios	0	0	0	0	0
Hacienda Pública/Patrimonio Neto Final de 2023	0	135,723	-71,086	0	64,636

Bajo protesta de decir verdad declarantes que los estados financieros y sus notas, son razonablemente correctos y son responsabilidad del emisor.


C. EMILIO ALBA VAZQUEZ
 DIRECTOR DE OPERACIONES
 HUAJICORI, NAYARIT.

Organismo Operador Municipal de Agua Potable y Alcantarillado de Huajuicori Nayarit
 Cuenta Pública 2023
 Estado de Situación Financiera
 Al 31 de Diciembre de 2023
 (Cifras en Pesos)

	2023		2022		Concepto		2023		2022	
ACTIVO					PASIVO					
Activo Circulante					Pasivo Circulante					
Efectivo y Equivalentes	50,206	70,021			Cuentas por Pagar a Corto Plazo	62,868	8,068			
Derechos a Recibir Efectivo o Equivalentes	3,478	1,785			Documentos por Pagar a Corto Plazo	0	0			
Derechos a Recibir Bienes o Servicios	0	0			Porción a Corto Plazo de la Deuda Pública a Largo Plazo	0	0			
Inventarios	0	0			Títulos y Valores a Corto Plazo	0	0			
Almacenes	0	0			Pasivos Diferidos a Corto Plazo	0	0			
Estimación por Pérdida o Deterioro de Activos Circulantes	0	0			Fondos y Bienes de Terceros en Garantía y/o Administración a Corto Plazo	0	0			
Otros Activos Circulantes	0	0			Provisiones a Corto Plazo	0	0			
Total de Activos Circulantes	53,685	71,806			Otros Pasivos a Corto Plazo	0	0			
					Total de Pasivos Circulantes	62,868	8,068			
Activo No Circulante										
Inversiones Financieras a Largo Plazo	0	0			Pasivo No Circulante					
Derechos a Recibir Efectivo o Equivalentes a Largo Plazo	0	0			Cuentas por Pagar a Largo Plazo	0	0			
Bienes Inmuebles, Infraestructura y Construcciones en Proceso	0	0			Documentos por Pagar a Largo Plazo	0	0			
Bienes Muebles	73,820	71,984			Deuda Pública a Largo Plazo	0	0			
Activos Intangibles	0	0			Pasivos Diferidos a Largo Plazo	0	0			
Depreciación, Deterioro y Amortización Acumulada de Bienes	0	0			Fondos y Bienes de Terceros en Garantía y/o en Administración a Largo Plazo	0	0			
Activos Diferidos	0	0			Provisiones a Largo Plazo	0	0			
Estimación por Pérdida o Deterioro de Activos no Circulantes	0	0			Total de Pasivos No Circulantes	0	0			
Otros Activos no Circulantes	0	0								
Total de Activos No Circulantes	73,820	71,984			Total del Pasivo	62,868	8,068			
Total del Activo	127,504	143,790			HACIENDA PÚBLICA/PATRIMONIO					
					Hacienda Pública/Patrimonio Contribuido	0	0			
					Aportaciones de Capital	0	0			
					Actualización de la Hacienda Pública /Patrimonio	0	0			
					Hacienda Pública/Patrimonio Generado	64,636	135,723			
					Resultados del Ejercicio (Ahorro/Desahorro)	-71,086	100,752			
					Resultados de Ejercicios Anteriores	135,723	34,970			
					Revalúos	0	0			
					Reservas	0	0			
					Rectificaciones de Resultados de Ejercicios Anteriores	0	0			
					Exceso o Insuficiencia en la Actualización de la Hacienda Pública/Patrimonio	0	0			
					Resultado por Posición Monetaria	0	0			
					Resultado por Tenencia de Activos no Monetarios	0	0			
					Total Hacienda Pública/Patrimonio	64,636	135,723			
					Total del Pasivo y Hacienda Pública /Patrimonio	127,504	143,790			

Bajo protesta de decir verdad declaramos que los Estados Financieros y sus Datos son razonablemente correctos y son responsabilidad del emisor.



C. EMILIO ALBA VAZQUEZ ROMANAS
 DIRECTOR DE OROMA/SORI, NAYARIT.

Cuenta Pública 2023
 ORGANISMO OPERADOR MUNICIPAL DE AGUA POTABLE Y ALCANTARILLADO DE HUAJICORI NAYARIT
 Flujo de Fondos
 Del 1 de Enero al 31 de Diciembre de 2023
 (Cifras en Pesos)

Concepto	Estimado/ Aprobado	Devengado	Recaudado/ Pagado
Rubros de Ingresos			
Impuestos	876,210	1,175,956	1,175,956
Cuotas y Aportaciones de Seguridad Social	0	0	0
Contribuciones de Mejoras	0	0	0
Derechos	0	0	0
Productos	164,210	145,353	145,353
Aprovechamientos	0	0	0
Ingresos por Venta de Bienes, Prestación de Servicios y Otros Ingresos	0	0	0
Participaciones, Aportaciones, Convenios, Incentivos Derivados de la Colaboración Fiscal y Fondos Distintos de Aportaciones	0	0	0
Transferencias, Asignaciones, Subsidios y Subvenciones, y Pensiones y Jubilaciones	712,000	1,030,603	1,030,603
Ingresos Derivados de Financiamientos	0	0	0
Capítulos de Gasto			
Servicios Personales	876,210	1,248,878	1,248,878
Materiales y Suministros	532,000	804,885	804,885
Servicios Generales	148,710	259,580	259,580
Transferencias, Asignaciones, Subsidios y Otras Ayudas	157,500	182,577	182,577
Bienes Muebles, Inmuebles e Intangibles	24,000	0	0
Inversión Pública	14,000	1,836	1,836
Inversiones Financieras y Otras Provisiones	0	0	0
Participaciones y Aportaciones	0	0	0
Deuda Pública	0	0	0
Total de las operaciones	0	-72,922	-72,922

En protesta de decir verdad declaro que los Estados Financieros y sus notas, son razonablemente correctos y son responsabilidad del emisor.

C. EMILIO ALBA VAZQUEZ
 DIRECTOR DE OPERACIONES
 HUAJICORI, NAYARIT.



ORGANISMO OPERADOR MUNICIPAL DE AGUA POTABLE Y ALCANTARILLADO DE HUAJICORI NAYARIT (a)
Estado Analítico del Ejercicio del Presupuesto de Egresos Detallado - LDF
Clasificación de Servicios Personales por Categoría
Del 1 de Enero al 31 de Diciembre de 2023 (b)
(PESOS)

Concepto (c)	Egresos					Subejercicio (e)
	Aprobado (d)	Amplaciones/ (Reducciones)	Modificado	Devengado	Pagado	
I. Gasto No Etiquetado (I=A+B+C+D+E+F)	532,000	272,885	804,885	804,885	804,885	0
A. Personal Administrativo y de Servicio Público	532,000	272,885	804,885	804,885	804,885	0
B. Magisterio			0			0
C. Servicios de Salud (C=c1+c2)	0	0	0	0	0	0
c1) Personal Administrativo			0			0
c2) Personal Médico, Paramédico y afin			0			0
D. Seguridad Pública			0			0
E. Gastos asociados a la implementación de nuevas leyes federales o reformas a las mismas (E = e1 + e2)	0	0	0	0	0	0
e1) Nombre del Programa o Ley 1			0			0
e2) Nombre del Programa o Ley 2			0			0
F. Sentencias laborales definitivas			0			0
II. Gasto Etiquetado (II=A+B+C+D+E+F)	0	0	0	0	0	0
A. Personal Administrativo y de Servicio Público			0			0
B. Magisterio			0			0
C. Servicios de Salud (C=c1+c2)	0	0	0	0	0	0
c1) Personal Administrativo			0			0
c2) Personal Médico, Paramédico y afin			0			0
D. Seguridad Pública			0			0
E. Gastos asociados a la implementación de nuevas leyes federales o reformas a las mismas (E = e1 + e2)	0	0	0	0	0	0
e1) Nombre del Programa o Ley 1			0			0
e2) Nombre del Programa o Ley 2			0			0
F. Sentencias laborales definitivas			0			0
III. Total del Gasto en Servicios Personales (III = I + II)	532,000	272,885	804,885	804,885	804,885	0

ORGANISMO OPERADOR MUNICIPAL DE AGUA POTABLE Y ALCANTARILLADO DE HUAJICORI NAYARIT (a)
 Estado Análítico del Ejercicio del Presupuesto de Egresos Detallado - LDF
 Clasificación Funcional (Finalidad y Función)
 Del 1 de Enero al 31 de Diciembre de 2023 (b)
 (PESOS)

Concepto (c)	Egresos					Subejercicio (e)
	Aprobado (d)	Ampliaciones/ (Reducciones)	Modificado	Devengado	Pagado	
D. Otras No Clasificadas en Funciones Anteriores (D=d1+d2+d3+d4)	0	0	0	0	0	0
d1) Transacciones de la Deuda Publica / Costo Financiero de la Deuda			0			0
d2) Transferencias, Participaciones y Aportaciones Entre Diferentes Niveles y Ordenes de Gobierno			0			0
d3) Saneamiento del Sistema Financiero			0			0
d4) Adeudos de Ejercicios Fiscales Anteriores			0			0
III. Total de Egresos (III = I + II)	876,210	372,668	1,248,878	1,248,878	1,248,878	0

ORGANISMO OPERADOR MUNICIPAL DE AGUA POTABLE Y ALCANTARILLADO DE HUAJICORI NAYARIT (a)
 Estado Analtico del Ejercicio del Presupuesto de Egresos Detallado - LDF
 Clasificación Funcional (Finalidad y Función)
 Del 1 de Enero al 31 de Diciembre de 2023 (b)
 (PESOS)

Concepto (c)	Egresos					Subejercicio (e)
	Aprobado (d)	Ampliaciones/ (Reducciones)	Modificado	Devengado	Pagado	
I. Gasto No Etiquetado (I=A+B+C+D)	876,210	372,668	1,248,878	1,248,878	1,248,878	0
A. Gobierno (A=a1+a2+a3+a4+a5+a6+a7+a8)	0	0	0	0	0	0
a1) Legislación			0	0	0	0
a2) Justicia			0	0	0	0
a3) Coordinación de la Política de Gobierno			0	0	0	0
a4) Relaciones Exteriores			0	0	0	0
a5) Asuntos Financieros y Hacendarios			0	0	0	0
a6) Seguridad Nacional			0	0	0	0
a7) Asuntos de Orden Público y de Seguridad Interior			0	0	0	0
a8) Otros Servicios Generales			0	0	0	0
B. Desarrollo Social (B=b1+b2+b3+b4+b5+b6+b7)	876,210	372,668	1,248,878	1,248,878	1,248,878	0
b1) Protección Ambiental			0	0	0	0
b2) Vivienda y Servicios a la Comunidad	876,210	372,668	1,248,878	1,248,878	1,248,878	0
b3) Salud			0	0	0	0
b4) Recreación, Cultura y Otras Manifestaciones Sociales			0	0	0	0
b5) Educación			0	0	0	0
b6) Protección Social			0	0	0	0
b7) Otros Asuntos Sociales			0	0	0	0
C. Desarrollo Económico (C=c1+c2+c3+c4+c5+c6+c7+c8+c9)	0	0	0	0	0	0
c1) Asuntos Económicos, Comerciales y Laborales en General			0	0	0	0
c2) Agropecuaria, Silvicultura, Pesca y Caza			0	0	0	0
c3) Combustibles y Energía			0	0	0	0
c4) Minería, Manufacturas y Construcción			0	0	0	0
c5) Transporte			0	0	0	0
c6) Comunicaciones			0	0	0	0
c7) Turismo			0	0	0	0
c8) Ciencia, Tecnología e Innovación			0	0	0	0
c9) Otras Industrias y Otros Asuntos Económicos			0	0	0	0
D. Otras No Clasificadas en Funciones Anteriores (D=d1+d2+d3+d4)	0	0	0	0	0	0
d1) Transacciones de la Deuda Publica / Costo Financiero de la Deuda			0	0	0	0
d2) Transferencias, Participaciones y Aportaciones Entre Diferentes Niveles y Ordenes de Gobierno			0	0	0	0
d3) Saneamiento del Sistema Financiero			0	0	0	0
d4) Adeudos de Ejercicios Fiscales Anteriores			0	0	0	0
II. Gasto Etiquetado (II=A+B+C+D)	0	0	0	0	0	0
A. Gobierno (A=a1+a2+a3+a4+a5+a6+a7+a8)	0	0	0	0	0	0
a1) Legislación			0	0	0	0
a2) Justicia			0	0	0	0
a3) Coordinación de la Política de Gobierno			0	0	0	0
a4) Relaciones Exteriores			0	0	0	0
a5) Asuntos Financieros y Hacendarios			0	0	0	0
a6) Seguridad Nacional			0	0	0	0
a7) Asuntos de Orden Público y de Seguridad Interior			0	0	0	0
a8) Otros Servicios Generales			0	0	0	0
B. Desarrollo Social (B=b1+b2+b3+b4+b5+b6+b7)	0	0	0	0	0	0
b1) Protección Ambiental			0	0	0	0
b2) Vivienda y Servicios a la Comunidad			0	0	0	0
b3) Salud			0	0	0	0
b4) Recreación, Cultura y Otras Manifestaciones Sociales			0	0	0	0
b5) Educación			0	0	0	0
b6) Protección Social			0	0	0	0
b7) Otros Asuntos Sociales			0	0	0	0
C. Desarrollo Económico (C=c1+c2+c3+c4+c5+c6+c7+c8+c9)	0	0	0	0	0	0
c1) Asuntos Económicos, Comerciales y Laborales en General			0	0	0	0
c2) Agropecuaria, Silvicultura, Pesca y Caza			0	0	0	0
c3) Combustibles y Energía			0	0	0	0
c4) Minería, Manufacturas y Construcción			0	0	0	0
c5) Transporte			0	0	0	0
c6) Comunicaciones			0	0	0	0
c7) Turismo			0	0	0	0
c8) Ciencia, Tecnología e Innovación			0	0	0	0
c9) Otras Industrias y Otros Asuntos Económicos			0	0	0	0

ORGANISMO OPERADOR MUNICIPAL DE AGUA POTABLE Y ALCANTARILLADO DE HUAJICORI NAYARIT (a)
Estado Análitico del Ejercicio del Presupuesto de Egresos Detallado - LDF
Clasificación Administrativa
Del 1 de Enero al 31 de Diciembre de 2023 (b)
(PESOS)

Concepto (c)	Egresos					Subejercicio (e)
	Aprobado (d)	Ampliaciones/ (Reducciones)	Modificado	Devengado	Pagado	
I. Gasto No Etiquetado (I=A+B+C+D+E+F+G+H)	876,210	372,668	1,248,878	1,248,878	1,248,878	0
OROMAPAS HUAJICORI	876,210	372,668	1,248,878	1,248,878	1,248,878	0
						0
						0
						0
						0
						0
						0
						0
						0
						0
						0
						0
						0
						0
						0
						0
						0
						0
						0
						0
II. Gasto Etiquetado (II=A+B+C+D+E+F+G+H)	0	0	0	0	0	0
OROMAPAS HUAJICORI	0	0	0	0	0	0
						0
						0
						0
						0
						0
						0
						0
						0
						0
						0
						0
						0
						0
III. Total de Egresos (III = I + II)	876,210	372,668	1,248,878	1,248,878	1,248,878	0

ORGANISMO OPERADOR MUNICIPAL DE AGUA POTABLE Y ALCANTARILLADO DE HUAJICORI NAYARIT (a)
 Estado Analítico del Ejercicio del Presupuesto de Egresos Detallado - LDF
 Clasificación por Objeto del Gasto (Capítulo y Concepto)
 Del 1 de Enero al 31 de Diciembre de 2023 (b)
 (PESOS)

Concepto (c)	Egresos					Subejercicio (e)
	Aprobado (d)	Ampliaciones/ (Reducciones)	Modificado	Devengado	Pagado	
II. Gasto Etiquetado (II=A+B+C+D+E+F+G+H+I)	0	0	0	0	0	0
A. Servicios Personales (A=a1+a2+a3+a4+a5+a6+a7)	0	0	0	0	0	0
a1) Remuneraciones al Personal de Carácter Permanente	0	0	0	0	0	0
a2) Remuneraciones al Personal de Carácter Transitorio	0	0	0	0	0	0
a3) Remuneraciones Adicionales y Especiales	0	0	0	0	0	0
a4) Seguridad Social	0	0	0	0	0	0
a5) Otras Prestaciones Sociales y Económicas	0	0	0	0	0	0
a6) Previsiones	0	0	0	0	0	0
a7) Pago de Estímulos a Servidores Públicos	0	0	0	0	0	0
B. Materiales y Suministros (B=b1+b2+b3+b4+b5+b6+b7+b8+b9)	0	0	0	0	0	0
b1) Materiales de Administración, Emisión de Documentos y Artículos Oficiales	0	0	0	0	0	0
b2) Alimentos y Utensilios	0	0	0	0	0	0
b3) Materias Primas y Materiales de Producción y Comercialización	0	0	0	0	0	0
b4) Materiales y Artículos de Construcción y de Reparación	0	0	0	0	0	0
b5) Productos Químicos, Farmacéuticos y de Laboratorio	0	0	0	0	0	0
b6) Combustibles, Lubricantes y Aditivos	0	0	0	0	0	0
b7) Vestuario, Blancos, Prendas de Protección y Artículos Deportivos	0	0	0	0	0	0
b8) Materiales y Suministros Para Seguridad	0	0	0	0	0	0
b9) Herramientas, Refacciones y Accesorios Menores	0	0	0	0	0	0
C. Servicios Generales (C=c1+c2+c3+c4+c5+c6+c7+c8+c9)	0	0	0	0	0	0
c1) Servicios Básicos	0	0	0	0	0	0
c2) Servicios de Arrendamiento	0	0	0	0	0	0
c3) Servicios Profesionales, Científicos, Técnicos y Otros Servicios	0	0	0	0	0	0
c4) Servicios Financieros, Bancarios y Comerciales	0	0	0	0	0	0
c5) Servicios de Instalación, Reparación, Mantenimiento y Conservación	0	0	0	0	0	0
c6) Servicios de Comunicación Social y Publicidad	0	0	0	0	0	0
c7) Servicios de Traslado y Viáticos	0	0	0	0	0	0
c8) Servicios Oficiales	0	0	0	0	0	0
c9) Otros Servicios Generales	0	0	0	0	0	0
D. Transferencias, Asignaciones, Subsidios y Otras Ayudas (D=d1+d2+d3+d4+d5+d6+d7+d8+d9)	0	0	0	0	0	0
d1) Transferencias Internas y Asignaciones al Sector Público	0	0	0	0	0	0
d2) Transferencias al Resto del Sector Público	0	0	0	0	0	0
d3) Subsidios y Subvenciones	0	0	0	0	0	0
d4) Ayudas Sociales	0	0	0	0	0	0
d5) Pensiones y Jubilaciones	0	0	0	0	0	0
d6) Transferencias a Fideicomisos, Mandatos y Otros Análogos	0	0	0	0	0	0
d7) Transferencias a la Seguridad Social	0	0	0	0	0	0
d8) Donativos	0	0	0	0	0	0
d9) Transferencias al Exterior	0	0	0	0	0	0
E. Bienes Muebles, Inmuebles e Intangibles (E=e1+e2+e3+e4+e5+e6+e7+e8+e9)	0	0	0	0	0	0
e1) Mobiliario y Equipo de Administración	0	0	0	0	0	0
e2) Mobiliario y Equipo Educativo y Recreativo	0	0	0	0	0	0
e3) Equipo e Instrumental Médico y de Laboratorio	0	0	0	0	0	0
e4) Vehículos y Equipo de Transporte	0	0	0	0	0	0
e5) Equipo de Defensa y Seguridad	0	0	0	0	0	0
e6) Maquinaria, Otros Equipos y Herramientas	0	0	0	0	0	0
e7) Activos Biológicos	0	0	0	0	0	0
e8) Bienes Inmuebles	0	0	0	0	0	0
e9) Activos Intangibles	0	0	0	0	0	0
F. Inversión Pública (F=f1+f2+f3)	0	0	0	0	0	0
f1) Obra Pública en Bienes de Dominio Público	0	0	0	0	0	0
f2) Obra Pública en Bienes Propios	0	0	0	0	0	0
f3) Proyectos Productivos y Acciones de Fomento	0	0	0	0	0	0
G. Inversiones Financieras y Otras Provisiones (G=g1+g2+g3+g4+g5+g6+g7)	0	0	0	0	0	0
g1) Inversiones Para el Fomento de Actividades Productivas	0	0	0	0	0	0
g2) Acciones y Participaciones de Capital	0	0	0	0	0	0
g3) Compra de Títulos y Valores	0	0	0	0	0	0
g4) Concesión de Préstamos	0	0	0	0	0	0
g5) Inversiones en Fideicomisos, Mandatos y Otros Análogos	0	0	0	0	0	0
g6) Fideicomiso de Desastres Naturales (Informativo)	0	0	0	0	0	0
g7) Otras Inversiones Financieras	0	0	0	0	0	0
g7) Provisiones para Contingencias y Otras Erogaciones Especiales	0	0	0	0	0	0
H. Participaciones y Aportaciones (H=h1+h2+h3)	0	0	0	0	0	0
h1) Participaciones	0	0	0	0	0	0
h2) Aportaciones	0	0	0	0	0	0
h3) Convenios	0	0	0	0	0	0
I. Deuda Pública (I=i1+i2+i3+i4+i5+i6+i7)	0	0	0	0	0	0
i1) Amortización de la Deuda Pública	0	0	0	0	0	0
i2) Intereses de la Deuda Pública	0	0	0	0	0	0
i3) Comisiones de la Deuda Pública	0	0	0	0	0	0
i4) Gastos de la Deuda Pública	0	0	0	0	0	0
i5) Costo por Coberturas	0	0	0	0	0	0
i6) Apoyos Financieros	0	0	0	0	0	0
i7) Aduenos de Ejercicios Fiscales Anteriores (ADEFAS)	0	0	0	0	0	0
III. Total de Egresos (III = I + II)	876,210	372,668	1,248,878	1,248,878	1,248,878	-0

ORGANISMO OPERADOR MUNICIPAL DE AGUA POTABLE Y ALCANTARILLADO DE HUAJICORI NAYARIT (a)
Estado Análítico del Ejercicio del Presupuesto de Egresos Detallado - LDF
Clasificación por Objeto del Gasto (Capítulo y Concepto)
Del 1 de Enero al 31 de Diciembre de 2023 (b)
(PESOS)

Concepto (c)	Egresos					Subejercicio (e)
	Aprobado (d)	Ampliaciones/ (Reducciones)	Modificado	Devengado	Pagado	
I. Gasto No Etiquetado (I=A+B+C+D+E+F+G+H+I)	876,210	372,668	1,248,878	1,248,878	1,248,878	-0
A. Servicios Personales (A=a1+a2+a3+a4+a5+a6+a7)	532,000	272,885	804,885	804,885	804,885	0
a1) Remuneraciones al Personal de Carácter Permanente	456,000	-3,713	452,287	452,287	452,287	0
a2) Remuneraciones al Personal de Carácter Transitorio	0	276,600	276,600	276,600	276,600	0
a3) Remuneraciones Adicionales y Especiales	76,000	-2	75,998	75,998	75,998	0
a4) Seguridad Social			0	0	0	0
a5) Otras Prestaciones Sociales y Económicas			0	0	0	0
a6) Previsiones			0	0	0	0
a7) Pago de Estímulos a Servidores Públicos			0	0	0	0
B. Materiales y Suministros (B=b1+b2+b3+b4+b5+b6+b7+b8+b9)	148,710	110,870	259,580	259,580	259,580	0
b1) Materiales de Administración, Emisión de Documentos y Artículos Oficiales	25,000	-23,276	1,724	1,724	1,724	0
b2) Alimentos y Utensilios	5,000	-5,000	0	0	0	0
b3) Materias Primas y Materiales de Producción y Comercialización			0	0	0	0
b4) Materiales y Artículos de Construcción y de Reparación	53,400	1,667	55,067	55,067	55,067	0
b5) Productos Químicos, Farmacéuticos y de Laboratorio	29,310	65,300	94,610	94,610	94,610	0
b6) Combustibles, Lubricantes y Aditivos	22,000	53,700	75,700	75,700	75,700	0
b7) Vestuario, Blancos, Prendas de Protección y Artículos Deportivos	6,000	-6,000	0	0	0	0
b8) Materiales y Suministros Para Seguridad			0	0	0	0
b9) Herramientas, Refacciones y Accesorios Menores	8,000	24,480	32,480	32,480	32,480	0
C. Servicios Generales (C=c1+c2+c3+c4+c5+c6+c7+c8+c9)	157,500	25,077	182,577	182,577	182,577	0
c1) Servicios Básicos	7,900	-2,429	5,471	5,471	5,471	0
c2) Servicios de Arrendamiento			0	0	0	0
c3) Servicios Profesionales, Científicos, Técnicos y Otros Servicios	74,600	65,876	140,476	140,476	140,476	0
c4) Servicios Financieros, Bancarios y Comerciales	40,000	-38,875	1,125	1,125	1,125	0
c5) Servicios de Instalación, Reparación, Mantenimiento y Conservación	25,000	9,336	34,336	34,336	34,336	0
c6) Servicios de Comunicación Social y Publicidad			0	0	0	0
c7) Servicios de Traslado y Viáticos	10,000	-8,831	1,169	1,169	1,169	0
c8) Servicios Oficiales			0	0	0	0
c9) Otros Servicios Generales			0	0	0	0
D. Transferencias, Asignaciones, Subsidios y Otras Ayudas (D=d1+d2+d3+d4+d5+d6+d7+d8+d9)	24,000	-24,000	0	0	0	0
d1) Transferencias Internas y Asignaciones al Sector Público			0	0	0	0
d2) Transferencias al Resto del Sector Público			0	0	0	0
d3) Subsidios y Subvenciones			0	0	0	0
d4) Ayudas Sociales	24,000	-24,000	0	0	0	0
d5) Pensiones y Jubilaciones			0	0	0	0
d6) Transferencias a Fideicomisos, Mandatos y Otros Análogos			0	0	0	0
d7) Transferencias a la Seguridad Social			0	0	0	0
d8) Donativos			0	0	0	0
d9) Transferencias al Exterior			0	0	0	0
E. Bienes Muebles, Inmuebles e Intangibles (E=e1+e2+e3+e4+e5+e6+e7+e8+e9)	14,000	-12,164	1,836	1,836	1,836	0
e1) Mobiliario y Equipo de Administración	14,000	-12,164	1,836	1,836	1,836	0
e2) Mobiliario y Equipo Educativo y Recreativo			0	0	0	0
e3) Equipo e Instrumental Médico y de Laboratorio			0	0	0	0
e4) Vehículos y Equipo de Transporte			0	0	0	0
e5) Equipo de Defensa y Seguridad			0	0	0	0
e6) Maquinaria, Otros Equipos y Herramientas			0	0	0	0
e7) Activos Biológicos			0	0	0	0
e8) Bienes Inmuebles			0	0	0	0
e9) Activos Intangibles			0	0	0	0
F. Inversión Pública (F=f1+f2+f3)	0	0	0	0	0	0
f1) Obra Pública en Bienes de Dominio Público			0	0	0	0
f2) Obra Pública en Bienes Propios			0	0	0	0
f3) Proyectos Productivos y Acciones de Fomento			0	0	0	0
G. Inversiones Financieras y Otras Provisiones (G=g1+g2+g3+g4+g5+g6+g7)	0	0	0	0	0	0
g1) Inversiones Para el Fomento de Actividades Productivas			0	0	0	0
g2) Acciones y Participaciones de Capital			0	0	0	0
g3) Compra de Títulos y Valores			0	0	0	0
g4) Concesión de Préstamos			0	0	0	0
g5) Inversiones en Fideicomisos, Mandatos y Otros Análogos			0	0	0	0
Fideicomiso de Desastres Naturales (Informativo)			0	0	0	0
g6) Otras Inversiones Financieras			0	0	0	0
g7) Provisiones para Contingencias y Otras Erogaciones Especiales			0	0	0	0
H. Participaciones y Aportaciones (H=h1+h2+h3)	0	0	0	0	0	0
h1) Participaciones			0	0	0	0
h2) Aportaciones			0	0	0	0
h3) Convenios			0	0	0	0
I. Deuda Pública (I=i1+i2+i3+i4+i5+i6+i7)	0	0	0	0	0	0
i1) Amortización de la Deuda Pública			0	0	0	0
i2) Intereses de la Deuda Pública			0	0	0	0
i3) Comisiones de la Deuda Pública			0	0	0	0
i4) Gastos de la Deuda Pública			0	0	0	0
i5) Costo por Coberturas			0	0	0	0
i6) Apoyos Financieros			0	0	0	0
i7) Adeudos de Ejercicios Fiscales Anteriores (ADEFAS)			0	0	0	0

ORGANISMO OPERADOR MUNICIPAL DE AGUA POTABLE Y ALCANTARILLADO DE HUAJICORI NAYARIT (a)

Estado Analítico de Ingresos Detallado - LDF

Del 1 de Enero al 31 de Diciembre de 2023 (b)

(PESOS)

Concepto (c)	Ingreso				Diferencia (e)	
	Estimado (d)	Ampliaciones/ (Reducciones)	Modificado	Devengado		Recaudado
E. Otras Transferencias Federales Etiquetadas			0			0
II. Total de Transferencias Federales Etiquetadas (II = A + B + C + D + E)	0	0	0	0	0	0
III. Ingresos Derivados de Financiamientos (III = A)	0	0	0	0	0	0
A. Ingresos Derivados de Financiamientos			0			0
IV. Total de Ingresos (IV = I + II + III)	876,210	325,835	1,202,045	1,175,956	1,175,956	299,746
Datos Informativos						
1. Ingresos Derivados de Financiamientos con Fuente de Paqo de Ingresos de Libre Disposición			0			0
2. Ingresos Derivados de Financiamientos con Fuente de Paqo de Transferencias Federales Etiquetadas			0			0
3. Ingresos Derivados de Financiamientos (3 = 1 + 2)	0	0	0	0	0	0

Banco	Importe
	\$.00
	\$.00
Suma	0

- **Derechos a recibir Efectivo y Equivalentes y Bienes o Servicios**
- 2. *Por tipo de contribución se informará el monto que se encuentre pendiente de cobro y por recuperar de hasta cinco ejercicios anteriores, asimismo se deberán considerar los montos sujetos a algún tipo de juicio con una antigüedad mayor a la señalada y la factibilidad de cobro.*
- 3. *Se informará, de manera agrupada, los derechos a recibir efectivo y equivalentes, y bienes o servicios, (excepto cuentas por cobrar de contribuciones e inversiones financieras) en una desagregación por su vencimiento en días a 90, 180, menor o igual a 365 y mayor a 365. Adicionalmente, se informará de las características cualitativas relevantes que afecten a estas cuentas.*

Concepto	2023	2022
DERECHOS A RECIBIR EFECTIVO O EQUIVALENTES	\$ 3,478.37	\$ 1,785.15
DERECHOS A RECIBIR BIENES O SERVICIOS	\$.00	\$.00
Suma	3478.37	1785.15

Cuentas por Cobrar a Corto Plazo

Representa el monto de los derechos de cobro a favor del ente público, cuyo origen es distinto de los ingresos por contribuciones, productos y aprovechamientos, que serán exigibles en un plazo menor o igual a doce meses.

Concepto	2023	2022
	\$.00	\$.00
Suma	0	0

Deudores Diversos por Cobrar a Corto Plazo

Representa el monto de los derechos de cobro a favor del ente público por gastos por comprobar, principalmente relacionados con viáticos.

Otros Derechos a recibir Efectivo y Equivalentes a Corto Plazo

Representan los derechos de cobro originados en el desarrollo de las actividades del ente público, de los cuales se espera recibir una contraprestación representada en recursos, bienes

INVERSIONES TEMPORALES (HASTA 3 MESES)	\$.00	\$.00
FONDOS CON AFECTACIÓN ESPECÍFICA	\$.00	\$.00
DEPÓSITOS DE FONDOS DE TERCEROS EN GARANTÍA Y/O ADM	\$.00	\$.00
OTROS EFECTIVOS Y EQUIVALENTES	\$.00	\$.00
Suma	50206.15	70021.24

Efectivo

Representa el monto en dinero propiedad del ente público en caja y aquel que está a su cuidado y administración.

Concepto	Importe
CAJA CHICA	\$ 427.95
Suma	427.95

Bancos/Tesorería

Representa el monto de efectivo disponible propiedad de *ENTE/INSTITUTO*, en instituciones bancarias, su importe se integra por:

Banco	Importe
	\$.00
	\$.00
	\$.00
Suma	0

Inversiones Temporales

Representa el monto de efectivo invertido por *ENTE/INSTITUTO*, la cual se efectúa a plazos que van de inversión a la vista hasta 90 días, su importe se integra por:

Banco	Importe
	\$.00
	\$.00
	\$.00
	\$.00
	\$.00
Suma	0

Fondos con Afectación Específica

Representan el monto de los fondos con afectación específica que deben financiar determinados gastos o actividades.

	Suma
	0

Intereses, Comisiones y Otros Gastos de la Deuda Pública

Concepto	Importe
	\$.00
Suma	0

Otros Gastos y Pérdidas Extraordinarias

Concepto	Importe
	\$.00
Suma	0

Inversión Pública

Concepto	Importe
	\$.00
Suma	0

II) NOTAS AL ESTADO DE SITUACIÓN FINANCIERA

Activo

- Efectivo y Equivalentes

1. Se informará acerca de los fondos con afectación específica, el tipo y monto de los mismos; de las inversiones temporales se revelará su tipo y monto.

A continuación se relacionan las cuentas que integran el rubro de efectivo y equivalentes:

Concepto	2023	2022
EFFECTIVO	\$ 427.95	-\$ 352.05
BANCOS/TESORERÍA	\$ 49,778.20	\$ 70,373.29

Comisiones y Otros Gastos de la Deuda Pública; Otros Gastos y Pérdidas Extraordinarias, así como Inversión Pública, que en lo individual representen el 15% o más del total del rubro al que corresponden.

Concepto	Importe
SERVICIOS PERSONALES	\$ 804,884.55
TRANSFERENCIAS INTERNAS Y ASIGNACIONES AL SECTOR PÚBLICO	\$.00
PARTICIPACIONES	\$.00
INTERESES DE LA DEUDA PÚBLICA	\$.00
ESTIMACIONES, DEPRECIACIONES, DETERIOROS, OBSOLESCENCIA Y AMORTIZACIONES	\$.00
Inversión Pública no Capitalizable	\$.00
Suma	804884.55

Concepto	Importe	%
REMUNERACIONES AL PERSONAL DE CARÁCTER PERMANENTE	\$ 452,286.75	Configurar fórmula de porcentaje de su preferencia
ASIGNACIONES AL SECTOR PÚBLICO	\$.00	Configurar fórmula de porcentaje de su preferencia
PARTICIPACIONES DE LA FEDERACIÓN A ENTIDADES FEDERATIVAS Y MU	\$.00	Configurar fórmula de porcentaje de su preferencia
INTERESES DE LA DEUDA PÚBLICA INTERNA	\$.00	Configurar fórmula de porcentaje de su preferencia
DEPRECIACIÓN DE BIENES MUEBLES	\$.00	Configurar fórmula de porcentaje de su preferencia
Construcción en Bienes no Capitalizable	\$.00	Configurar fórmula de porcentaje de su preferencia

Gastos de Funcionamiento

Concepto	Importe
	\$.00
Suma	0

Transferencias, Asignaciones, Subsidios y Otras Ayudas

Concepto	Importe
	\$.00
Suma	0

Participaciones y Aportaciones

Concepto	Importe
	\$.00

Concepto	Importe
	\$.00
Suma	0

Participaciones, Aportaciones, Convenios, Incentivos Derivados de la Colaboración Fiscal, Fondos Distintos de Aportaciones, Transferencias, Asignaciones, Subsidios y Subvenciones, y Pensiones y Jubilaciones

Concepto	Importe
	\$.00
	\$.00
Subtotal PARTICIPACIONES	0
APORTACIONES	\$.00
Subtotal APORTACIONES	0
	\$.00
	\$.00
Subtotal CONVENIOS	0
	\$.00
Subtotal	0
	\$.00
Subtotal	0
TRANSFERENCIAS INTERNAS Y ASIGNACIONES DEL SECTOR PÚBLICO	\$.00
Subtotal TRANSFERENCIAS INTERNAS Y ASIGNACIONES DEL SECTOR PÚBLICO	0
SUBSIDIOS Y SUBVENCIONES	\$ 1,030,602.90
Subtotal SUBSIDIOS Y SUBVENCIONES	1030602.9
PENSIONES Y JUBILACIONES	\$.00
Subtotal PENSIONES Y JUBILACIONES	0
Suma	1030602.9

Otros Ingresos y Beneficios

Concepto	Importe
	\$.00
Suma	0

Gastos y Otras Pérdidas:

1. Explicar aquellas cuentas de los rubros que integran los grupos de: Gastos de Funcionamiento; Transferencias, Subsidios y Otras Ayudas; Participaciones y Aportaciones; Intereses,

Cuando se considere necesario se podrá revelar la información financiera de manera segmentada debido a la diversidad de las actividades y operaciones que realizan los entes públicos, ya que la misma proporciona información acerca de las diferentes actividades operativas en las cuales participa, de los productos o servicios que maneja, de las diferentes áreas geográficas, de los grupos homogéneos con el objetivo de entender el desempeño del ente, evaluar mejor los riesgos y beneficios del mismo, y entenderlo como un todo y sus partes integrantes.

Consecuentemente, esta información contribuye al análisis más preciso de la situación financiera, grados y fuentes de riesgo y crecimiento potencial de negocio.

15. Eventos Posteriores al Cierre

El ente público informará el efecto en sus estados financieros de aquellos hechos ocurridos en el período posterior al que informa, que proporcionan mayor evidencia sobre eventos que le afectan económicamente y que no se conocían a la fecha de cierre.

16. Partes Relacionadas

Se debe establecer por escrito que no existen partes relacionadas que pudieran ejercer influencia significativa sobre la toma de decisiones financieras y operativas.

b) NOTAS DE DESGLOSE

I) NOTAS AL ESTADO DE ACTIVIDADES

Ingresos y Otros Beneficios

1. Explicar aquellas cuentas de los rubros que integran los grupos de: Ingresos de Gestión; Participaciones, Aportaciones, Convenios, Incentivos Derivados de la Colaboración Fiscal, Fondos Distintos de Aportaciones, Transferencias, Asignaciones, Subsidios y Subvenciones, y Pensiones y Jubilaciones; y Otros Ingresos y Beneficios, que en lo individual representen el 15% o más del total del rubro al que corresponden.

Concepto	Importe
IMPUESTOS	\$.00
PARTICIPACIONES Y APORTACIONES	\$.00
OTROS INGRESOS Y BENEFICIOS VARIOS	\$.00
Suma	0

Concepto	Importe	%
IMPUESTOS SOBRE LOS INGRESOS	\$.00	Configurar formula de porcentaje de su preferencia
PARTICIPACIONES	\$.00	Configurar formula de porcentaje de su preferencia
OTROS INGRESOS Y BENEFICIOS VARIOS	\$.00	Configurar formula de porcentaje de su preferencia

Ingresos de Gestión

Adicionalmente, se deben incluir las explicaciones de las principales variaciones en el activo, en cuadros comparativos como sigue:

- a) Inversiones en valores.
- b) Patrimonio de Organismos Descentralizados de Control Presupuestario Indirecto.
- c) Inversiones en empresas de participación mayoritaria.
- d) Inversiones en empresas de participación minoritaria.
- e) Patrimonio de Organismos Descentralizados de Control Presupuestario Directo, según corresponda.

8. Fideicomisos, Mandatos y Análogos

Se deberá informar:

- a) Por ramo administrativo que los reporta.
- b) Enlistar los de mayor monto de disponibilidad, relacionando aquéllos que conforman el 80% de las disponibilidades.

9. Reporte de la Recaudación

- a) Análisis del comportamiento de la recaudación correspondiente al ente público o cualquier tipo de ingreso, de forma separada los ingresos locales de los federales.
- b) Proyección de la recaudación e ingresos en el mediano plazo.

10. Información sobre la Deuda y el Reporte Analítico de la Deuda

- a) Utilizar al menos los siguientes indicadores: deuda respecto al PIB y deuda respecto a la recaudación tomando, como mínimo, un período igual o menor a 5 años.
- b) Información de manera agrupada por tipo de valor gubernamental o instrumento financiero en la que se consideren intereses, comisiones, tasa, perfil de vencimiento y otros gastos de la deuda.

11. Calificaciones otorgadas

Informar, tanto del ente público como cualquier transacción realizada, que haya sido sujeta a una calificación crediticia.

12. Proceso de Mejora

Se informará de:

- a) Principales Políticas de control interno.
- b) Medidas de desempeño financiero, metas y alcance.

13. Información por Segmentos

resultado (ahorro o desahorro).

c) Método de valuación de la inversión en acciones de Compañías subsidiarias no consolidadas y asociadas.

d) Sistema y método de valuación de inventarios y costo de lo vendido.

e) Beneficios a empleados: revelar el cálculo de la reserva actuarial, valor presente de los ingresos esperados comparado con el valor presente de la estimación de gastos tanto de los beneficiarios actuales como futuros.

f) Provisiones: objetivo de su creación, monto y plazo.

g) Reservas: objetivo de su creación, monto y plazo.

h) Cambios en políticas contables y corrección de errores junto con la revelación de los efectos que se tendrá en la información financiera del ente público, ya sea retrospectivos o prospectivos.

i) Reclasificaciones: se deben revelar todos aquellos movimientos entre cuentas por efectos de cambios en los tipos de operaciones.

j) Depuración y cancelación de saldos.

6. Posición en Moneda Extranjera y Protección por Riesgo Cambiario

Se informará sobre:

s) Activos en moneda extranjera.

b) Pasivos en moneda extranjera.

c) Posición en moneda extranjera.

d) Tipo de cambio.

e) Equivalente en moneda nacional.

Lo anterior, por cada tipo de moneda extranjera que se encuentre en los rubros de activo y pasivo.

Adicionalmente, se informará sobre los métodos de protección de riesgo por variaciones en el tipo de cambio.

7. Reporte Analítico del Activo

Debe mostrar la siguiente información:

a) Vida útil, porcentajes de depreciación y amortización utilizados en los diferentes tipos de activos, o el importe de las pérdidas por deterioro reconocidas.

b) Cambios en el porcentaje de depreciación y amortización y en el valor de los activos ocasionado por deterioro.

c) Importe de los gastos capitalizados en el ejercicio, tanto financieros como de investigación y desarrollo.

d) Riesgos por tipo de cambio o tipo de interés de las inversiones financieras.

e) Valor en el ejercicio de los bienes construidos por la entidad.

f) Otras circunstancias de carácter significativo que afecten el activo, tales como bienes en garantía, señalados en embargos, litigios, títulos de inversiones entregados en garantías, baja significativa del valor de inversiones financieras, etc.

g) Desmantelamiento de Activos, procedimientos, implicaciones, efectos contables.

h) Administración de activos: planeación con el objetivo de que el ente los utilice de manera más efectiva.

3. Organización y Objeto Social

Se informará sobre:

- a) Objeto social.
- b) Principal actividad.
- c) Ejercicio fiscal.
- d) Régimen jurídico.
- e) Consideraciones fiscales del ente: revelar el tipo de contribuciones que esté obligado a pagar o retener.
- f) Estructura organizacional básica.
- g) Fideicomisos de los cuales es fideicomitente o fideicomisario, y contratos análogos, incluyendo mandatos de los cuales es parte.

4. Bases de Preparación de los Estados Financieros

Se informará sobre:

- a) Si se ha observado la normatividad emitida por el CONAC y las disposiciones legales aplicables.
- b) La normatividad aplicada para el reconocimiento, valuación y revelación de los diferentes rubros de la información financiera, así como las bases de medición utilizadas para la elaboración de los estados financieros; por ejemplo: costo histórico, valor de realización, valor razonable, valor de recuperación o cualquier otro método empleado y los criterios de aplicación de los mismos.
- c) Postulados básicos de Contabilidad Gubernamental (PBCG).
- d) Normatividad supletoria. En caso de emplear varios grupos de normatividades (normatividades supletorias), deberá realizar la justificación razonable correspondiente, su alineación con los PBCG y a las características cualitativas asociadas descritas en el Marco Conceptual de Contabilidad Gubernamental (MCCG) y sus modificaciones.
- e) Para las entidades que por primera vez estén implementando la base de devengado de acuerdo a la Ley de Contabilidad, deberán:
 - Revelar las nuevas políticas de reconocimiento;
 - Su plan de implementación;
 - Revelar los cambios en las políticas, la clasificación y medición de las mismas, así como su impacto en la información financiera, y
 - Presentar los últimos estados financieros con la normatividad anteriormente utilizada con las nuevas políticas para fines de comparación en la transición a la base devengado.

5. Políticas de Contabilidad Significativas

Son los principios, bases, reglas y procedimientos específicos adoptados por el ente público en la elaboración y presentación de sus estados financieros.

El ente público seleccionará y aplicará sus políticas contables de manera congruente para transacciones, otros eventos y condiciones que sean similares.

Se informará sobre:

- a) Actualización: se informará del método utilizado para la actualización del valor de los activos, pasivos y Hacienda Pública/Patrimonio y las razones de dicha elección. Así como informar de la desconexión o reconexión inflacionaria.
- b) Informar sobre la realización de operaciones en el extranjero y de sus efectos en la información financiera gubernamental, considerando entre otros el importe de las variaciones cambiarias reconocidas en el

NOMBRE DEL ENTE PÚBLICO
ESTADO DE
NOTAS A LOS ESTADOS FINANCIEROS

Fecha 25/04/2024
Hora de impresión 10:32 a. m.

AL 31 DE DICIEMBRE DE 2023

Firmado de referencia 06/12/2022

Las notas a los estados financieros son explicaciones que amplían el origen y significado de los datos y cifras que se presentan en los Estados Financieros, proporcionando información acerca del ente público, sus transacciones y otros eventos que lo han afectado o podrían afectar económicamente, las cuales son parte integrante de los mismos, teniendo presente los postulados de revelación suficiente e importancia relativa.

Su objetivo es revelar y proporcionar información adicional que no se presenta en los Estados Financieros, pero que es relevante para la comprensión de alguno de ellos. Lo anterior para dar cumplimiento a los artículos 46, fracción I, inciso g), 47, 48 y 49 de la Ley General de Contabilidad Gubernamental (LGCG).

Las Notas a los Estados Financieros deberán incluir en el encabezado los siguientes datos: Nombre del Ente Público, la denominación "Notas a los Estados Financieros", periodo de que se trata y la unidad monetaria en que están expresadas las cifras (pesos).

A continuación se presentan los tres tipos de notas que acompañan a los Estados Financieros, a saber:

- a) Notas de gestión administrativa.
- b) Notas de desglose, y
- c) Notas de memoria (cuentas de orden).

a) NOTAS DE GESTIÓN ADMINISTRATIVA

Estas Notas tienen como objetivo la revelación del contexto y de los aspectos económico-financieros más relevantes que influyeron en las decisiones del periodo, y que deberán ser considerados en la elaboración de los estados financieros para la mayor comprensión de los mismos y sus particularidades.

De esta manera, se informan y explican las condiciones relacionadas con la información financiera de cada periodo de gestión; además, de exponer aquellas políticas que podrían afectar la toma de decisiones en periodos posteriores.

1. Autorización e Historia

Se informará sobre:

- a) Fecha de creación del ente público.
- b) Principales cambios en su estructura.

2. Panorama Económico y Financiero

Se informará sobre las principales condiciones económico-financieras bajo las cuales el ente público estuvo operando; y las cuales influyeron en la toma de decisiones de la administración; tanto a nivel local como federal.

ELABORÓ:

1 / 19

AUTORIZÓ:

Cuenta Pública 2023
ORGANISMO OPERADOR MUNICIPAL DE AGUA POTABLE Y ALCANTARILLADO DE HUAJICORI NAYARIT
Informe sobre Pasivos Contingentes
Del 1 de Enero al 31 de Diciembre de 2023
(Cifras en Pesos)

En cumplimiento a lo dispuesto en los artículos 46, Fracción I, Inciso f) y 52 de la Ley General de Contabilidad Gubernamental y de conformidad con lo establecido en el Capítulo VII, Numeral II, Inciso h) del Manual de Contabilidad Gubernamental emitido por el CONAC, el Ente Público informa lo siguiente:

Cuenta	Concepto	Importe
<div style="display: flex; justify-content: space-between;"> TOTAL </div>		

Bajo protesta de decir verdad declaramos que los Estados Financieros y sus notas, son razonablemente correctos y son responsabilidad del emisor.

VI.

INFORMACION DE FINANCIAMIENTOS

Institución:

Fecha de contratación:


Importe	Tasa	Plazo	Comisión por disposición y mantenimiento

Al respecto se informa que no se cuenta con Financiamientos vigentes.

Cuenta Pública 2023
 ORGANISMO OPERADOR MUNICIPAL DE AGUA POTABLE Y ALCANTARILLADO DE HUAJICORI NAYARIT
 Estado Analítico de la Deuda y Otros Pasivos
 Del 1 de Enero al 31 de Diciembre de 2023
 (Cifras en Pesos)

Denominación de las Deudas	Moneda de Contratación	Institución o País Acreedor	Saldo Inicial del Periodo	Saldo Final del Periodo
DEUDA PÚBLICA				
Corto Plazo				
Deuda Interna				
Instituciones de Crédito	Peso	México	0	0
Titulos y Valores	Peso	México	0	0
Arrendamientos Financieros	Peso	México	0	0
Deuda Externa				
Organismos Financieros Internacionales	Peso	México	0	0
Deuda Bilateral	Peso	México	0	0
Titulos y Valores	Peso	México	0	0
Arrendamientos Financieros	Peso	México	0	0
Subtotal de Deuda Pública a Corto Plazo			0	0
Largo Plazo				
Deuda Interna				
Instituciones de Crédito	Peso	México	0	0
Titulos y Valores	Peso	México	0	0
Arrendamientos Financieros	Peso	México	0	0
Deuda Externa				
Organismos Financieros Internacionales	Peso	México	0	0
Deuda Bilateral	Peso	México	0	0
Titulos y Valores	Peso	México	0	0
Arrendamientos Financieros	Peso	México	0	0
Subtotal de Deuda Pública a Largo Plazo			0	0
Total de Otros Pasivos	Peso	México	8,068	62,868
Total de Deuda Pública y Otros Pasivos			8,068	62,868

Bajo protesta de decir verdad declaramos que los Estados Financieros y sus notas, son razonablemente correctos y son responsabilidad del emisor.


 C. EMILIO ALBA VAZQUEZ
 DIRECTOR DE OROMAPAS
 HUAJICORI, NAYARIT.



Cuenta Pública 2023
ORGANISMO OPERADOR MUNICIPAL DE AGUA POTABLE Y ALCANTARILLADO DE HUAJICORI NAYARIT
 Estado Analítico del Activo
 Del 1 de Enero al 31 de Diciembre de 2023
 (Cifras en Pesos)

Concepto	Saldo Inicial	Gastos del Periodo	Abonos del Periodo	Saldo Final	Variación del Periodo
ACTIVO	143,790	2,368,938	2,385,224	127,504	-16,286
Activo Circulante	71,806	2,367,102	2,385,224	53,685	-18,122
Efectivo y Equivalentes	70,021	1,175,956	1,195,771	50,206	-19,815
Derechos a Recibir Efectivo o Equivalentes	1,785	1,191,146	1,189,452	3,478	1,693
Derechos a Recibir Bienes o Servicios	0	0	0	0	0
Inventarios	0	0	0	0	0
Almacenes	0	0	0	0	0
Estimación por Pérdida o Deterioro de Activos Circulantes	0	0	0	0	0
Otros Activos Circulantes	0	0	0	0	0
Activo No Circulante	71,984	1,836	0	73,820	1,836
Inversiones Financieras a Largo Plazo	0	0	0	0	0
Derechos a Recibir Efectivo o Equivalentes a Largo Plazo	0	0	0	0	0
Bienes Inmuebles, Infraestructura y Construcciones en Proceso	0	0	0	0	0
Bienes Muebles	71,984	1,836	0	73,820	1,836
Activos Intangibles	0	0	0	0	0
Depreciación, Deterioro y Amortización Acumulada de Bienes	0	0	0	0	0
Activos Diferidos	0	0	0	0	0
Estimación por Pérdida o Deterioro de Activos no Circulantes	0	0	0	0	0
Otros Activos no Circulantes	0	0	0	0	0



Bajo protesta de decir verdad declaramos que los Estados Financieros y sub-notas, son razonablemente correctos y son responsabilidad del emisor.

C. EMILIO ALBAZAR VILLAS
 DIRECTOR DE OPERACIONES

R: Rubro (Plan de Cuentas del Manual de Contabilidad Gubernamental emitido por el CONAC)

ELABORÓ:

19 / 19

AUTORIZÓ:

Las cuentas de orden contables señaladas, se indican de manera enunciativa, por lo tanto, deberán informar sobre las cuentas de orden contable que utilice el ente público y que presenten saldos al periodo que se reporta.

Concepto	Importe
VALORES EN CUSTODIA	\$.00
CUSTODIA DE VALORES	\$.00
BIENES BAJO CONTRATO EN COMODATO	\$.00
CONTRATO DE COMODATO POR BIENES	\$.00
CUENTAS DE ORDEN CONTABLES	0

Cuentas de Orden Presupuestario

Cuentas de ingresos
Cuentas de egresos

En las cuentas de orden presupuestarias, se informará el avance que se registra, previo al cierre presupuestario de cada periodo que se reporta.

Concepto	2023
Ley de Ingresos Estimada	\$ 876,210.00
Ley de Ingresos por Ejecutar	\$ 26,089.00
Modificaciones a la Ley de Ingresos Estimada	\$ 325,834.96
Ley de Ingresos Devengada	\$ 31,236.00 *
Ley de Ingresos Recaudada	\$ 31,236.00

* Al importe total de los abonos del rubro 8.1.4 Ley de Ingresos Devengada se le deberá restar las devoluciones del periodo que se reporta.

Concepto	2023
Presupuesto de Egresos Aprobado	\$ 876,210.00
Presupuesto de Egresos por Ejercer	\$.00
Modificaciones al Presupuesto de Egresos Aprobado	\$ 372,668.01
Presupuesto de Egresos Comprometido	\$ 37,322.05
Presupuesto de Egresos Devengado	\$ 37,322.05
Presupuesto de Egresos Ejercido	\$ 37,322.05
Presupuesto de Egresos Pagado	\$ 37,322.05

SR: Saldo del rubro contenido en la Balanza de Comprobación.

Incremento en inversiones producido por revaluación	
Ganancia/pérdida en venta de bienes muebles, inmuebles e	
Incremento en cuentas por cobrar	
Flujos de Efectivo Netos de las Actividades de Operación	

Los conceptos incluidos en los movimientos de partidas (o rubros) que no afectan al efectivo, que aparecen en el cuadro anterior son enunciativos y tienen como finalidad mostrar algunos ejemplos para elaborar este cuadro.

V) CONCILIACIÓN ENTRE LOS INGRESOS PRESUPUESTARIOS Y CONTABLES, ASÍ COMO ENTRE LOS EGRESOS PRESUPUESTARIOS Y LOS GASTOS CONTABLES

La conciliación se presentará atendiendo a lo dispuesto por el "Acuerdo por el que se emite el formato de conciliación entre los ingresos presupuestarios y contables, así como entre los egresos presupuestarios y los gastos contables" y sus modificaciones.

c) NOTAS DE MEMORIA (CUENTAS DE ORDEN)

Las Notas de Memoria contendrán información sobre las cuentas de orden tanto contables como presupuestarias que se utilizan para registrar movimientos de valores que no afecten o modifiquen el Estado de Situación Financiera del ente público; sin embargo, su incorporación es necesaria con fines de recordatorio, de control y en general sobre los aspectos administrativos, o bien, para consignar sus derechos o responsabilidades contingentes que puedan, o no, presentarse en el futuro.

Las cuentas que se manejan para efectos de estas Notas son las siguientes:

Cuentas de Orden Contables

- Valores
- Emisión de obligaciones
- Avales y garantías
- Juicios
- Inversión Mediante Proyectos para Prestación de Servicios (PPS) y Similares
- Bienes concesionados o en comodato

Se informará al menos lo siguiente:

1. Los valores en custodia de instrumentos prestados a formadores de mercado e instrumentos de crédito recibidos en garantía de los formadores de mercado u otros.
2. Por tipo de emisión de instrumento: monto, tasa y vencimiento.
3. Los contratos firmados de construcciones por tipo de contrato.

Otros Efectivos y Equivalentes	0	0
Total	50206.15	70021.24

2. Detallar las adquisiciones de las Actividades de Inversión efectivamente pagadas, respecto del apartado de aplicación.

Adquisiciones de Actividades de Inversión efectivamente pagadas		
Concepto	2023	2022
Bienes Inmuebles, Infraestructura y Construcciones en Proceso		
Terrenos		
Viviendas		
Edificios no Habitacionales		
Infraestructura		
Construcciones en Proceso en Bienes de Dominio Público		
Construcciones en Proceso en Bienes Propios		
Otros Bienes Inmuebles		
Bienes Muebles		
Mobiliario y Equipo de Administración		
Mobiliario y Equipo Educativo y Recreativo		
Equipo e Instrumental Médico y de Laboratorio		
Vehículos y Equipo de Transporte		
Equipo de Defensa y Seguridad		
Maquinaria, Otros Equipos y Herramientas		
Colecciones, Obras de Arte y Objetos Valiosos		
Activos Biológicos		
Otras Inversiones		
Total	0	0

3. Presentar la Conciliación de los Flujos de Efectivo Netos de las Actividades de Operación y los saldos de Resultados del Ejercicio (Ahorro/Desahorro), utilizando el siguiente cuadro:

CONCILIACION DE FLUJOS DE EFECTIVO NETOS		
Concepto	2023	2022
Resultado del Ejercicio Ahorro /Desahorro		
Movimientos de partidas (o rubros) que no afectan al efectivo		
Depreciación		
Amortización		
Incrementos en las provisiones		

	\$.00	\$.00
Total	0	0

Provisiones a Largo Plazo

Concepto	2023	2022
	\$.00	\$.00
	\$.00	\$.00
Total	0	0

• **Otros Pasivos**

- De las cuentas de otros pasivos se informará por tipo circulante o no circulante, los montos totales y sus características cualitativas significativas que les impacten financieramente.

III) NOTAS AL ESTADO DE VARIACIÓN EN LA HACIENDA PÚBLICA

- Se informará de manera agrupada, acerca de las modificaciones al patrimonio contribuido por tipo, naturaleza y monto.
- Se informará de manera agrupada, acerca del monto y procedencia de los recursos que modifican al patrimonio generado.

IV) NOTAS AL ESTADO DE FLUJOS DE EFECTIVO

Efectivo y equivalentes

- Presentar el análisis de las cifras del periodo actual (20XN) y periodo anterior (20X(N-1)) del Efectivo y Equivalentes al Efectivo, al Final del Ejercicio del Estado de Flujos de Efectivo, respecto a la composición del rubro de Efectivo y Equivalentes, utilizando el siguiente cuadro:

Concepto	2023	2022
Efectivo	427.95	-352.05
Bancos/Tesorería	49778.2	70373.29
Bancos/Dependencias y Otros	\$.00	\$.00
Inversiones Temporales (Hasta 3 meses)	0	0
Fondos con Afectación Específica	0	0
Depósitos de Fondos de Terceros en Garantía y/o Administración	0	0

	\$.00
	\$.00
	\$.00
Suma	0

- Fondos y Bienes de Terceros en Garantía y/o Administración
- 2. Se informará de manera agrupada los recursos localizados en Fondos de Terceros en Garantía y/o Administración a corto y largo plazo, así como la naturaleza de dichos recursos y sus características cualitativas significativas que les afecten o pudieran afectarles financieramente.
- Pasivos Diferidos
- 3. Se informará de las cuentas de los pasivos diferidos por tipo, monto y naturaleza, así como las características significativas que les impacten o pudieran impactarles financieramente.

Pasivos Diferidos a Corto Plazo

Concepto	2023	2022
	\$.00	\$.00
	\$.00	\$.00
Total	0	0

Pasivos Diferidos a Largo Plazo

Concepto	2023	2022
	\$.00	\$.00
	\$.00	\$.00
Total	0	0

- Provisiones
- 4. Se informará de las cuentas de provisiones por tipo, monto y naturaleza, así como las características significativas que les impacten.

Provisiones a Corto Plazo

Concepto	2023	2022
	\$.00	\$.00

que aplique.

- Otros Activos

11. De las cuentas de otros activos se informará por tipo circulante o no circulante. los montos totales asociados y sus características cualitativas significativas que les impacten financieramente.

Otros Activos Circulantes

Concepto	2023	2022
VALORES EN GARANTÍA	\$.00	\$.00
BIENES EN GARANTÍA (EXCLUYE DEPÓSITOS DE FONDOS)	\$.00	\$.00
Total	0	0

Otros Activos No Circulantes

Concepto	2023	2022
BIENES EN CONCESIÓN	\$.00	\$.00
BIENES EN ARRENDAMIENTO FINANCIERO	\$.00	\$.00
Total	0	0

Pasivo

- Cuentas y Documentos por pagar

1. Se elaborará una relación de las cuentas y documentos por pagar en una desagregación por su vencimiento en días a 90, 180, menor o igual a 365 y mayor a 365. Asimismo, se informará sobre la factibilidad del pago de dichos pasivos.

Servicios Personales por Pagar a Corto Plazo

Representa los adeudos por las remuneraciones del personal al servicio del ente público, de carácter permanente o transitorio, que deberá pagar en un plazo menor o igual a doce meses.

Proveedores por Pagar a Corto Plazo

Representa los adeudos con proveedores derivados de operaciones del ente público, con vencimiento menor o igual a doce meses.

Concepto	Importe
	\$.00
	\$.00

Bienes Inmuebles, Infraestructura y Construcciones en Proceso

Concepto	2023	2022
TERRENOS	\$.00	\$.00
VIVIENDAS	\$.00	\$.00
Total BIENES INMUEBLES, INFRAESTRUCTURA Y CONSTR	0	0

Depreciaciones

Concepto	2023	2022
DEPRECIACIÓN ACUMULADA DE BIENES MUEBLES	\$.00	\$.00
Total DEPRECIACIÓN, DETERIORO Y AMORTIZACIÓN ACU	0	0

9. Se informará de manera agrupada por cuenta, los rubros de activos intangibles y diferidos, su monto y naturaleza, amortización del ejercicio, amortización acumulada, tasa y método aplicados.

Activos Intangibles

Concepto	2023	2022
SOFTWARE	\$.00	\$.00
LICENCIAS	\$.00	\$.00
Total ACTIVOS INTANGIBLES	0	0

Activo Diferido

Concepto	2023	2022
OTROS ACTIVOS DIFERIDOS	\$.00	\$.00
Total ACTIVOS DIFERIDOS	0	0

Amortizaciones

Concepto	2023	2022
AMORTIZACIÓN ACUMULADA DE ACTIVOS INTANGIBLES	\$.00	\$.00
Total DEPRECIACIÓN, DETERIORO Y AMORTIZACIÓN ACU	0	0

• Estimaciones y Deterioros

10. Se informarán los criterios utilizados para la determinación de las estimaciones; por ejemplo: estimación de cuentas incobrables, estimación por deterioro de inventarios, deterioro de bienes y cualquier otra

o servicios; en un plazo menor o igual a doce meses, no incluidos en las cuentas anteriores,

Anticipo a Proveedores por Adquisición de Bienes y Prestación de Servicios a Corto Plazo

Representa los anticipos entregados a proveedores por adquisición de bienes y prestación de servicios, previo a la recepción parcial o total, que serán exigibles en un plazo menor o igual a doce meses.

- **Inventarios**

4. *Se clasificarán como inventarios los bienes disponibles para su transformación. Esta nota aplica para aquellos entes públicos que realicen algún proceso de transformación y/o elaboración de bienes.*

En la nota se informará del sistema de costo y método de valuación aplicados a los inventarios, así como la conveniencia de su aplicación dada la naturaleza de los mismos. Adicionalmente, se revelará el impacto en la información financiera por cambios en el método o sistema.

- **Almacenes**

5. *De la cuenta Almacén se informará acerca del método de valuación, así como la conveniencia de su aplicación. Adicionalmente, se revelará el impacto en la información financiera por cambios en el método.*

- **Inversiones Financieras**

6. *De la cuenta Fideicomisos, Mandatos y Contratos Análogos se informarán los recursos asignados por tipo y monto, y características significativas que tengan o puedan tener alguna incidencia en las mismas.*

7. *Se informarán los saldos e integración de las cuentas: Participaciones y Aportaciones de Capital, Inversiones a Largo Plazo y Títulos y Valores a Largo Plazo.*

- **Bienes Muebles, Inmuebles e Intangibles**

8. *Se informará de manera agrupada por cuenta, los rubros de Bienes Muebles e Inmuebles, el monto de la cuenta y de la depreciación del ejercicio y la acumulada, el método de depreciación, tasas determinadas y los criterios de aplicación de los mismos. Asimismo, se informará de las características significativas del estado en que se encuentren los activos.*

Bienes Muebles

Concepto	2023	2022
MOBILIARIO Y EQUIPO DE ADMINISTRACIÓN	\$ 57,979.92	\$ 56,143.92
MOBILIARIO Y EQUIPO EDUCACIONAL Y RECREATIVO	\$.00	\$.00
Vehículos y Equipo de Transporte	\$.00	\$.00
MAQUINARIA, OTROS EQUIPOS Y HERRAMIENTAS	\$ 15,839.99	\$ 15,839.99
Total BIENES MUEBLES	73819.91	71983.91

Cuenta Pública 2023
ORGANISMO OPERADOR MUNICIPAL DE AGUA POTABLE Y ALCANTARILLADO DE HUAJICORI NAYARIT
 Gasto por Categoría Programática
 Del 1 de Enero al 31 de Diciembre de 2023

Concepto	Egresos					Subjetación 6=(6-4)
	Aprobado 1	Ampliaciones/ (Reducciones) 2	Modificado 3=(1+2)	Devengado 4	Pagado 5	
Programas	876,210	372,668	1,248,878	1,248,878	1,248,878	0
Subsidios: Sector Social y Privado o Entidades Federativas y Municipios	0	0	0	0	0	0
Sujetos a Reglas de Operación	0	0	0	0	0	0
Otros Subsidios	0	0	0	0	0	0
Desempeño de las Funciones	876,210	372,668	1,248,878	1,248,878	1,248,878	0
Prestación de Servicios Públicos	876,210	372,668	1,248,878	1,248,878	1,248,878	0
Provisión de Bienes Públicos	0	0	0	0	0	0
Planeación, seguimiento y evaluación de políticas públicas	0	0	0	0	0	0
Promoción y fomento	0	0	0	0	0	0
Regulación y supervisión	0	0	0	0	0	0
Funciones de las Fuerzas Armadas (Únicamente Gobierno Federal)	0	0	0	0	0	0
Específicos	0	0	0	0	0	0
Proyectos de Inversión	0	0	0	0	0	0
Administrativos y de Apoyo	0	0	0	0	0	0
Apoyo al proceso presupuestario y para mejorar la eficiencia institucional	0	0	0	0	0	0
Apoyo a la función pública y al mejoramiento de la gestión	0	0	0	0	0	0
Operaciones ajenas	0	0	0	0	0	0
Compromisos	0	0	0	0	0	0
Obligaciones de cumplimiento de resolución jurisdiccional	0	0	0	0	0	0
Desastres Naturales	0	0	0	0	0	0
Obligaciones	0	0	0	0	0	0
Pensiones y jubilaciones	0	0	0	0	0	0
Aportaciones a la seguridad social	0	0	0	0	0	0
Aportaciones a fondos de estabilización	0	0	0	0	0	0
Aportaciones a fondos de inversión y reestructura de pensiones	0	0	0	0	0	0
Programas de Gasto Federalizado (Gobierno Federal)	0	0	0	0	0	0
Gasto Federalizado	0	0	0	0	0	0
Participaciones a entidades federativas y municipios	0	0	0	0	0	0
Costo financiero, deuda o apoyos a deudores y ahorradores de la banca	0	0	0	0	0	0
Adeudos de ejercicios fiscales anteriores	0	0	0	0	0	0
Total del Gasto	876,210	372,668	1,248,878	1,248,878	1,248,878	0



Cuenta Pública 2023
 ORGANISMO OPERADOR MUNICIPAL DE AGUA POTABLE Y ALCANTARILLADO DE HUAJICORI NAYARIT
 Indicadores de Postura Fiscal
 Del 1 de Enero al 31 de Diciembre de 2023
 (Cifras en pesos)

Concepto	Estimado/Aprobado	Devengado	Recaudado/Pagado
I. Ingresos Presupuestarios	876,210	1,175,956	1,175,956
1. Ingresos del Gobierno de la Entidad Federativa	876,210	1,175,956	1,175,956
2. Ingresos del Sector Paraestatal	0	0	0
II. Egresos Presupuestarios	876,210	1,248,878	1,248,878
3. Egresos del Gobierno de la Entidad Federativa	876,210	1,248,878	1,248,878
4. Egresos del Sector Paraestatal	0	0	0
III. Balance Presupuestario (Superávit o Déficit) (III = I - II)	0	-72,922	-72,922

Concepto	Estimado/Aprobado	Devengado	Recaudado/Pagado
III. Balance presupuestario (Superávit o Déficit)	0	-72,922	-72,922
IV. Intereses, Comisiones y Gastos de la Deuda	0	0	0
V. Balance Primario (Superávit o Déficit) (V= III + IV)	0	-72,922	-72,922

Concepto	Estimado/Aprobado	Devengado	Recaudado/Pagado
A. Financiamiento	0	0	0
B. Amortización de la deuda	0	0	0
C. Financiamiento Neto	0	0	0


 CEMILIO ALBA VAZQUEZ
 DIRECTOR DE OROMAPAS
 HUAJICORI, NAYARIT.

Cuenta Pública 2023
ORGANISMO OPERADOR MUNICIPAL DE AGUA POTABLE Y ALCANTARILLADO DE HUAJICORI NAYARIT
 Estado Analítico del Ejercicio del Presupuesto de Egresos
 Clasificación Funcional (Finalidad y Función)
 Del 1 de Enero al 31 de Diciembre de 2023

Concepto	Egresos					Subtercario 6=(3+4)
	1 Aprobado	2 Ampliaciones/(Reducciones)	3=(1+2) Modificado	4 Devengado	5 Pagado	
Gobierno	0	0	0	0	0	0
Legislación	0	0	0	0	0	0
Justicia	0	0	0	0	0	0
Coordinación de la Política de Gobierno	0	0	0	0	0	0
Relaciones Exteriores	0	0	0	0	0	0
Asuntos Financieros y Hacendarios	0	0	0	0	0	0
Seguridad Nacional	0	0	0	0	0	0
Asuntos de Orden Público y de Seguridad Interior	0	0	0	0	0	0
Otros Servicios Generales	0	0	0	0	0	0
Desarrollo Social	876,210	372,668	1,248,878	1,248,878	1,248,878	0
Protección Ambiental	0	0	0	0	0	0
Vivienda y Servicios a la Comunidad	876,210	372,668	1,248,878	1,248,878	1,248,878	0
Salud	0	0	0	0	0	0
Recreación, Cultura y Otras Manifestaciones Sociales	0	0	0	0	0	0
Educación	0	0	0	0	0	0
Protección Social	0	0	0	0	0	0
Otros Asuntos Sociales	0	0	0	0	0	0
Desarrollo Económico	0	0	0	0	0	0
Asuntos Económicos, Comerciales y Laborales en General	0	0	0	0	0	0
Agropecuaria, Silvicultura, Pesca y Caza	0	0	0	0	0	0
Combustibles y Energía	0	0	0	0	0	0
Minería, Manufacturas y Construcción	0	0	0	0	0	0
Transporte	0	0	0	0	0	0
Comunicaciones	0	0	0	0	0	0
Turismo	0	0	0	0	0	0
Ciencia, Tecnología e Innovación	0	0	0	0	0	0
Otras Industrias y Otros Asuntos Económicos	0	0	0	0	0	0
Otras no Clasificadas en Funciones Anteriores	0	0	0	0	0	0
Transferencias de la Deuda Pública / Costo Financiero de la Deuda Pública / Costo Financiero de la Deuda Pública - 2024	0	0	0	0	0	0
Transferencias, Participaciones y Aportaciones entre Diferentes Niveles de Gobierno	0	0	0	0	0	0
Ordenes de Gobierno	0	0	0	0	0	0
Saneamiento del Sistema Financiero	0	0	0	0	0	0
Adeudos de Ejercicios Fiscales Anteriores	0	0	0	0	0	0
Total del Gasto	876,210	372,668	1,248,878	1,248,878	1,248,878	0



C. EMILIO ALBA VAZQUEZ / C. ORI, NAYARIT.
 DIRECTOR DE OROMAPAS

Cuenta Pública 2023
ORGANISMO OPERADOR MUNICIPAL DE AGUA POTABLE Y ALCANTARILLADO DE HUAJICORI NAYARIT
 Estado Analítico del Ejercicio del Presupuesto de Egresos
 Clasificación por Objeto del Gasto (Capítulo y Concepto)
 Del 1 de Enero al 31 de Diciembre de 2023

Concepto	Egresos		Pagado	Subjuro
	Aprobado 1	Ampliaciones/ (Reducciones) 2		
		3=(1+2)	5	
Maquinaria, Otros Equipos y Herramientas	0	0	0	0
Activos Biológicos	0	0	0	0
Bienes Inmuebles	0	0	0	0
Activos Intangibles	0	0	0	0
Inversión Pública	0	0	0	0
Obra Pública en Bienes de Dominio Público	0	0	0	0
Obra Pública en Bienes Propios	0	0	0	0
Proyectos Productivos y Acciones de Fomento	0	0	0	0
Inversiones Financieras y Otras Provisiones	0	0	0	0
Inversiones Para el Fomento de Actividades Productivas	0	0	0	0
Acciones y Participaciones de Capital	0	0	0	0
Compra de Títulos y Valores	0	0	0	0
Cesión de Préstamos	0	0	0	0
Inversiones en Fideicomisos, Mandatos y Otros Análogos	0	0	0	0
Otras Inversiones Financieras	0	0	0	0
Provisiones para Contingencias y Otras Erogaciones Especiales	0	0	0	0
Participaciones y Aportaciones	0	0	0	0
Participaciones	0	0	0	0
Aportaciones	0	0	0	0
Convenios	0	0	0	0
Deuda Pública	0	0	0	0
Amortización de la Deuda Pública	0	0	0	0
Intereses de la Deuda Pública	0	0	0	0
Comisiones de la Deuda Pública	0	0	0	0
Gastos de la Deuda Pública	0	0	0	0
Costo por Coberturas	0	0	0	0
Ayos Financieros	0	0	0	0
Adeudos de Ejercicios Fiscales Anteriores (Adefas)	0	0	0	0
Total del Gasto		372,668	1,248,878	1,248,878



C. EMILIO ALBERTO GARCÍA MAYA
 DIRECTOR DE ORGANIZACIÓN

Cuenta Pública 2023
ORGANISMO OPERADOR MUNICIPAL DE AGUA POTABLE Y ALCANTARILLADO DE HUAJICORINAYARIT
 Estado Analítico del Ejercicio del Presupuesto de Egresos
 Clasificación por Objeto del Gasto (Capítulo y Concepto)
 Del 1 de Enero al 31 de Diciembre de 2023

Concepto	Aprobado		Ampliaciones (Reducciones)		Egresos Modificados		Devengado		Pagado		Subjetivo	
	1	2	3=(1+2)	4	5	6=(3+4)	7	8	9	10	11=(9-4)	
Servicios Personales												
Remuneraciones al Personal de Carácter Permanente	532,000	272,885	804,885		804,885				804,885			0
Remuneraciones al Personal de Carácter Transitorio	456,000	-3,713	452,287		452,287				452,287			0
Remuneraciones Adicionales y Especiales	0	276,600	276,600		276,600				276,600			0
Seguridad Social	0	-2	75,998		75,998				75,998			0
Otras Prestaciones Sociales y Económicas	0	0	0		0				0			0
Previsiones	0	0	0		0				0			0
Pago de Estímulos a Servidores Públicos	0	0	0		0				0			0
Materiales y Suministros												
Materiales de Administración, Emisión de Documentos y Artículos Oficiales	148,710	110,870	259,580		259,580				259,580			0
Alimentos y Utensilios	25,000	-23,276	1,724		1,724				1,724			0
Materiales Primas y Materiales de Producción y Comercialización	5,000	-5,000	0		0				0			0
Materiales y Artículos de Construcción y de Reparación	53,400	1,667	55,067		55,067				55,067			0
Productos Químicos, Farmacéuticos y de Laboratorio	29,310	65,300	94,610		94,610				94,610			0
Combustibles, Lubricantes y Aditivos	22,000	53,700	75,700		75,700				75,700			0
Vestuario, Blancos, Prendas de Protección y Artículos Deportivos	6,000	-6,000	0		0				0			0
Materiales y Suministros Para Seguridad	0	0	0		0				0			0
Herramientas, Refacciones y Accesorios Menores	8,000	24,480	32,480		32,480				32,480			0
Servicios Generales												
Servicios Básicos	157,500	25,077	182,577		182,577				182,577			0
Servicios de Arrendamiento	7,900	-2,429	5,471		5,471				5,471			0
Servicios Profesionales, Científicos, Técnicos y Otros Servicios	0	0	0		0				0			0
Servicios Financieros, Bancarios y Comerciales	74,600	66,876	140,476		140,476				140,476			0
Servicios de Instalación, Reparación, Mantenimiento y Conservación	40,000	-35,875	1,125		1,125				1,125			0
Servicios de Comunicación Social y Publicidad	25,000	9,336	34,336		34,336				34,336			0
Servicios de Tránsito y Viáticos	0	0	0		0				0			0
Servicios Oficiales	10,000	-8,831	1,169		1,169				1,169			0
Otros Servicios Generales	0	0	0		0				0			0
Transferencias, Asignaciones, Subsidios y Otras Ayudas	0	0	0		0				0			0
Transferencias Internas y Asignaciones al Sector Público	24,000	-24,000	0		0				0			0
Transferencias al Resto del Sector Público	0	0	0		0				0			0
Subsidios y Subvenciones	0	0	0		0				0			0
Ayudas Sociales	24,000	-24,000	0		0				0			0
Pensiones y Jubilaciones	0	0	0		0				0			0
Transferencias a Fideicomisos, Mandatos y Otros Análogos	0	0	0		0				0			0
Transferencias a la Seguridad Social	0	0	0		0				0			0
Donativos	0	0	0		0				0			0
Transferencias al Exterior	0	0	0		0				0			0
Bienes Muebles, Inmuebles e Intangibles												
Mobiliario y Equipo de Administración	14,000	-12,164	1,836		1,836				1,836			0
Mobiliario y Equipo Educativo y Recreativo	14,000	-12,164	1,836		1,836				1,836			0
Equipo e Instrumental Médico y de Laboratorio	0	0	0		0				0			0
Vehículos y Equipo de Transporte	0	0	0		0				0			0
Equipo de Defensa y Seguridad	0	0	0		0				0			0

Cuenta Pública 2023
ORGANISMO OPERADOR MUNICIPAL DE AGUA POTABLE Y ALCANTARILLADO DE HUAJICORI NAYARIT
 Estado Analítico del Ejercicio del Presupuesto de Egresos
 Clasificación Económica (por Tipo de Gasto)
 Del 1 de Enero al 31 de Diciembre de 2023

Concepto	Egresos					Subejercicio 6=(3-4)
	Aprobado 1	Ampliaciones/(Reducciones) 2	Modificado 3=(1+2)	Devengado 4	Pagado 5	
Gasto Corriente	862,210	384,832	1,247,042	1,247,042	1,247,042	0
Gasto de Capital	14,000	-12,164	1,836	1,836	1,836	0
Amortización de la Deuda y Disminución de Pasivos	0	0	0	0	0	0
Pensiones y Jubilaciones	0	0	0	0	0	0
Participaciones	0	0	0	0	0	0
Total del Gasto	876,210	372,668	1,248,878	1,248,878	1,248,878	0




C. EMILIO ALBA VIZOJE
 DIRECTOR DE OPERACIONES

Cuenta Pública 2023
ORGANISMO OPERADOR MUNICIPAL DE AGUA POTABLE Y ALCANTARILLADO DE HUAJICORI NAYARIT
 Estado Analítico de Ingresos
 Del 1 de Enero al 31 de Diciembre de 2023

Rubro de Ingresos	Ingreso				Diferencia (6-5-1)
	Estimado (1)	Ampliaciones y Reducciones (2)	Modificado (5=1+2)	Devengado (4)	
Impuestos	0	0	0	0	0
Cuentas y Aportaciones de Seguridad Social	0	0	0	0	0
Contribuciones de Mejoras	0	0	0	0	0
Derechos	164,210	7,232	171,442	145,353	145,353
Productos	0	0	0	0	-18,857
Aprovechamientos	0	0	0	0	0
Ingresos por Venta de Bienes, Prestación de Servicios y Otros Ingresos	0	0	0	0	0
Participaciones, Aportaciones, Convenios, Incentivos Derivados de la Colaboración Fiscal y Fondos Distintos de Aportaciones	0	0	0	0	0
Transferencias, Asignaciones, Subsidios y Subvenciones, y Pensiones y Jubilaciones	712,000	318,603	1,030,603	1,030,603	318,603
Ingresos Derivados de Financiamientos	0	0	0	0	0
Total	876,210	325,835	1,202,045	1,175,956	299,746
Ingresos excedentes					

Estado Analítico de Ingresos Por Rubros de Financiamiento	Ingreso				Diferencia (6-5-1)
	Estimado (1)	Ampliaciones y Reducciones (2)	Modificado (5=1+2)	Devengado (4)	
Ingresos del Poder Ejecutivo Federal o Estatal y de los Municipios	876,210	325,835	1,202,045	1,175,956	299,746
Impuestos	0	0	0	0	0
Cuentas y Aportaciones de Seguridad Social	0	0	0	0	0
Contribuciones de Mejoras	0	0	0	0	0
Derechos	164,210	7,232	171,442	145,353	-18,857
Productos	0	0	0	0	0
Aprovechamientos	0	0	0	0	0
Participaciones, Aportaciones, Convenios, Incentivos Derivados de la Colaboración Fiscal y Fondos Distintos de Aportaciones	0	0	0	0	0
Transferencias, Asignaciones, Subsidios y Subvenciones, y Pensiones y Jubilaciones	712,000	318,603	1,030,603	1,030,603	318,603
Ingresos de los Entes Públicos de los Poderes Legislativo y Judicial, de los Organos Autónomos y del Sector Parastatal o Paramunicipal, así como de las Empresas Productivas del Estado	0	0	0	0	0
Cuentas y Aportaciones de Seguridad Social	0	0	0	0	0
Productos	0	0	0	0	0
Ingresos por Venta de Bienes, Prestación de Servicios y Otros Ingresos	0	0	0	0	0
Transferencias, Asignaciones, Subsidios y Subvenciones, y Pensiones y Jubilaciones	0	0	0	0	0
Ingresos derivados de financiamiento	0	0	0	0	0
Ingresos Derivados de Financiamientos	0	0	0	0	0
Total	876,210	325,835	1,202,045	1,175,956	299,746
Ingresos excedentes					





ORGANISMO OPERADOR MUNICIPAL DE AGUA POTABLE Y NAYARIT

Proporción Inversión Pública
Al 31/dic./2023

Usr: Supervisor
Rep: rptIndicadoresFinancieros

Fecha y hora de Impresión | 13/abr./2024 10:45 a. m.

**PRESUPUESTO
INDICADORES DE GASTO**

Nombre del Indicador:

Proporción Inversión Pública

Objetivo del Indicador:

Determinar la participación del gasto de la inversion publica con respecto al total de egresos

Variables que intervienen:

IP= Inversión Pública TE= Total de Egresos

Unidad de Medida:

Porcentaje

Base de Comparación

Presupuesto de Egresos de ejercicios anteriores


Formula:

$$\frac{IP}{TE} \times 100$$

Medios de Verificación:

Presupuesto de Egresos o Cuenta Pública

	Miles de pesos	Indicador
IP	\$0.00	0.00 %
TE	\$1,248,878.00	



0.00 %
100.00 %



ORGANISMO OPERADOR MUNICIPAL DE AGUA POTABLE Y NAYARIT

Proporción Inversión Pública


Al 31/dic./2023

Usr: Supervisor
Rep: rptIndicadoresFinancieros

Fecha y hora de Impresión | 13/abr./2024
10:45 a. m.



C. EMILIO ALBA VAZQUEZ
DIRECTOR DE OBRAS
PÚBLICAS, NAYARIT.





ORGANISMO OPERADOR MUNICIPAL DE AGUA POTABLE Y
NAYARIT

-- Proporción Gasto de Operación (corriente)
-- AI 31/dic./2023

Usr: Supervisor
Rep: rptIndicadoresFinancieros

Fecha y hora de Impresión | 13/abr./2024
10:49 a. m.

PRESUPUESTO
INDICADORES DE GASTO

Nombre del Indicador:

Proporción Gasto de Operación (corriente)

Objetivo del Indicador:

Determinar la participación del gasto de operacion con respecto al total de egresos

Variables que intervienen:

TGO= Total de Gasto de Operación(corriente) TE= Total de Egresos

Unidad de Medida:

Porcentaje

Base de Comparación

Presupuesto de Egresos de ejercicios anteriores

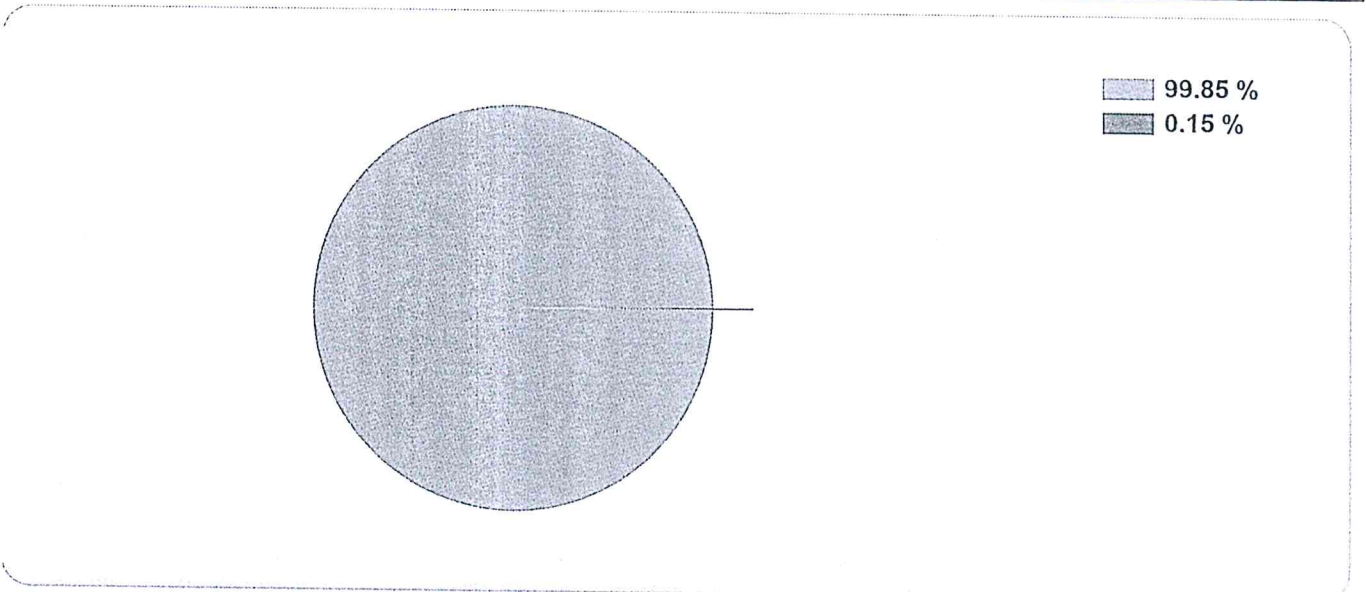
Formula:

$$\frac{TGO}{TE} \times 100$$

Medios de Verificación:

Presupuesto de Egresos o Cuenta Pública

	Miles de pesos	Indicador
TGO	\$1,247,042.00	99.85 %
TE	\$1,248,878.00	





ORGANISMO OPERADOR MUNICIPAL DE AGUA POTABLE Y NAYARIT

Proporción Gasto de Operación (corriente)

Al 31/dic./2023

Usr: Supervisor
Rep: rptIndicadoresFinancieros

Fecha y hora de Impresión | 13/abr./2024
10:49 a. m.



C. EMILIO ALBA VAZQUEZ
DIRECTOR DE OPERACIONES

Cuenta Pública 2023
 ORGANISMO OPERADOR MUNICIPAL DE AGUA POTABLE Y ALCANTARILLADO DE HUAJICORI NAYARIT
 Conciliación entre los Ingresos Presupuestarios y Contables
 Correspondiente del 1 de Enero al 31 de Diciembre de 2023
 (Cifras en pesos)

1. Total de Ingresos Presupuestarios	1,175,956
2. Más Ingresos Contables No Presupuestarios	0
2.1 Ingresos Financieros	0
2.2 Incremento por Variación de Inventarios	0
2.3 Disminución del Exceso de Estimaciones por Pérdida o Deterioro u Obsolescencia	0
2.4 Disminución del Exceso de Provisiones	0
2.5 Otros Ingresos y Beneficios Varios	0
2.6 Otros Ingresos Contables No Presupuestarios	0
3. Menos Ingresos Presupuestarios No Contables	0
3.1 Aprovechamientos Patrimoniales	0
3.2 Ingresos Derivados de Financiamientos	0
3.3 Otros Ingresos Presupuestarios No Contables	0
4. Total de Ingresos Contables	1,175,956

Cuenta Pública 2023
 ORGANISMO OPERADOR MUNICIPAL DE AGUA POTABLE Y ALCANTARILLADO DE HUAJICORI NAYARIT
 Conciliación entre los Egresos Presupuestarios y los Gastos Contables
 Correspondiente del 1 de Enero al 31 de Diciembre de 2023
 (Cifras en pesos)

1. Total de Egresos Presupuestarios	1,248,878
2. Menos Egresos Presupuestarios No Contables	261,416
2.1 Materias Primas y Materiales de Producción y Comercialización	0
2.2 Materiales y Suministros	259,580
2.3 Mobiliario y Equipo de Administración	1,836
2.4 Mobiliario y Equipo Educativo y Recreativo	0
2.5 Equipo e Instrumental Médico y de Laboratorio	0
2.6 Vehículos y Equipo de Transporte	0
2.7 Equipo de Defensa y Seguridad	0
2.8 Maquinaria, Otros Equipos y Herramientas	0
2.9 Activos Biológicos	0
2.10 Bienes Inmuebles	0
2.11 Activos Intangibles	0
2.12 Obra Pública en Bienes de Dominio Público	0
2.13 Obra Pública en Bienes Propios	0
2.14 Acciones y Participaciones de Capital	0
2.15 Compra de Títulos y Valores	0
2.16 Concesión de Préstamos	0
2.17 Inversiones en Fideicomisos, Mandatos y Otros Análogos	0
2.18 Provisiones para Contingencias y Otras Erogaciones Especiales	0
2.19 Amortización de la Deuda Pública	0
2.20 Adeudos de Ejercicios Fiscales Anteriores (ADEFAS)	0
2.21 Otros Egresos Presupuestales No Contables	0
3. Más Gastos Contables No Presupuestarios	259,580
3.1 Estimaciones, Depreciaciones, Deterioros, Obsolescencia y Amortizaciones	0
3.2 Provisiones	0
3.3 Disminución de Inventarios	0
3.4 Otros Gastos	0
3.5 Inversión Pública no Capitalizable	0
3.6 Materiales y Suministros (Consumos)	259,580
3.7 Otros Gastos Contables No Presupuestales	0
4. Total de Gasto Contable	1,247,042

C. EMILIO ALBA VAZQUEZ
 DIRECTOR DE OROMAPAS





ORGANISMO OPERADOR MUNICIPAL DE AGUA POTABLE Y
NAYARIT

Proporción de la Deuda Pública
Al 31/dic./2023

Usu: Supervisor
Rep: rptIndicadoresFinancieros

Fecha y hora de Impresión | 13/abr./2024
10:54 a. m.

PRESUPUESTO
INDICADORES DE GASTO

Nombre del Indicador:

Proporción de la Deuda Pública

Objetivo del Indicador:

Determinar la participación de la deuda publica con respecto al total de egresos

Variables que intervienen:

DP= Deuda Pública TE= Total de Egresos

Unidad de Medida:

Porcentaje

Base de Comparación

Presupuesto de Egresos de ejercicios anteriores


Formula:

$$\frac{DP}{TE} \times 100$$

Medios de Verificación:

Presupuesto de Egresos o Cuenta Pública

	Miles de pesos	Indicador
DP	\$0.00	0.00 %
TE	\$1,248,878.00	



0.00 %
100.00 %



ORGANISMO OPERADOR MUNICIPAL DE AGUA POTABLE Y
NAYARIT

Proporción de la Deuda Pública

Al 31/dic./2023

Usr: Supervisor
Rep: rptIndicadoresFinancieros

Fecha y hora de Impresión | 13/abr./2024
10:54 a. m.



C. EMILIO ALBA VAZQUEZ
DIRECTOR DE OROMAPAS
AJICORI, NAYARIT.

Cuenta Pública 2023
ORGANISMO OPERADOR MUNICIPAL DE AGUA POTABLE Y ALCANTARILLADO DE HUAJICORI NAYARIT

Estado de Actividades
Del 1 de Enero al 31 de Diciembre de 2023
(Cifras en Pesos)

Concepto	2023	2022
INGRESOS Y OTROS BENEFICIOS		
Ingresos de Gestión		
Impuestos	145,353	235,639
Cuotas y Aportaciones de Seguridad Social	0	0
Contribuciones de Mejoras	0	0
Derechos	0	0
Productos	145,353	235,629
Aprovechamientos	0	10
Ingresos por Venta de Bienes y Prestación de Servicios	0	0
	0	0
Participaciones, Aportaciones, Convenios, Incentivos Derivados de la Colaboración Fiscal, Fondos Distintos de Aportaciones, Transferencias, Asignaciones, Subsidios y Subvenciones, y Pensiones y Jubilaciones	1,030,603	729,023
Participaciones, Aportaciones, Convenios, Incentivos Derivados de la Colaboración Fiscal y Fondos Distintos de Aportaciones	0	0
Transferencias, Asignaciones, Subsidios y Subvenciones, y Pensiones y Jubilaciones	1,030,603	729,023
Otros Ingresos y Beneficios		
Ingresos Financieros	0	0
Incremento por Variación de Inventarios	0	0
Disminución del Exceso de Estimaciones por Pérdida o Deterioro u Obsolescencia	0	0
Disminución del Exceso de Provisiones	0	0
Otros Ingresos y Beneficios Varios	0	0
	0	0
Total de Ingresos y Otros Beneficios	1,175,956	964,661
GASTOS Y OTRAS PÉRDIDAS		
Gastos de Funcionamiento		
Servicios Personales	1,247,042	863,909
Materiales y Suministros	804,885	453,587
Servicios Generales	259,580	211,359
	182,577	198,964
Transferencias, Asignaciones, Subsidios y Otras Ayudas		
Transferencias Internas y Asignaciones al Sector Público	0	0
Transferencias al Resto del Sector Público	0	0
Subsidios y Subvenciones	0	0
Ayudas Sociales	0	0
Pensiones y Jubilaciones	0	0
Transferencias a Fideicomisos, Mandatos y Contratos Análogos	0	0
Transferencias a la Seguridad Social	0	0
Donativos	0	0
Transferencias al Exterior	0	0
	0	0
Participaciones y Aportaciones		
Participaciones	0	0
Aportaciones	0	0
Convenios	0	0
	0	0
Intereses, Comisiones y Otros Gastos de la Deuda Pública		
Intereses de la Deuda Pública	0	0
Comisiones de la Deuda Pública	0	0
Gastos de la Deuda Pública	0	0
Costo por Coberturas	0	0
Apoyos Financieros	0	0
	0	0
Otros Gastos y Pérdidas Extraordinarias		
Estimaciones, Depreciaciones, Deterioros, Obsolescencia y Amortizaciones	0	0
Provisiones	0	0
Disminución de Inventarios	0	0
Otros Gastos	0	0
	0	0
Inversión Pública		
Inversión Pública no Capitalizable	0	0
	0	0
Total de Gastos y Otras Pérdidas	1,247,042	863,909
Resultados del Ejercicio (Ahorro/Desahorro)	-71,086	100,752

Bajo protesta de decir verdad declaro que los Estados Financieros y sus notas son razonablemente correctos y son responsabilidad del emisor.



C. EMILIO ALBA VAZQUEZ
DIRECTOR DE OROMAPAS
HUAJICORI, NAYARIT.

ORGANISMO OPERADOR MUNICIPAL DE AGUA POTABLE Y ALCANTARILLADO
RELACION DE CUENTAS INVERSION
PERIODO: ANUAL

FONDO - PROGRAMA - CONVENIO
NO APLICA

DATOS DE CUENTA BANCARIA
INSTITUCION NUMERO DE CUENTA

CUENTA PUBLICA 2023

ORGANISMO OPERADOR MUNICIPAL DE AGUA POTABLE Y ALCANTARILLADO

RELACION DE CUENTAS INVERSION

PERIODO: ANUAL

DATOS DE CUENTA BANCARIA

FONDO - PROGRAMA - CONVENIO - INSTITUCION NUMERO DE CUENTA

NO APLICA INVERSION BURSATIL

CUENTA PUBLICA 2023

Cuenta Pública 2023
 ORGANISMO OPERADOR MUNICIPAL DE AGUA POTABLE Y ALCANTARILLADO DE HUAJICORI NAYARIT
 Estado de Flujos de Efectivo
 Del 1 de Enero al 31 de Diciembre de 2023
 (Cifras en Pesos)

Concepto	2023	2022
Flujos de Efectivo de las Actividades de Operación		
Origen		
Impuestos	1,229,063	970,039
Cuotas y Aportaciones de Seguridad Social	0	0
Contribuciones de Mejoras	0	0
Derechos	0	0
Productos	145,353	235,629
Aprovechamientos	0	10
Ingresos por Venta de Bienes y Prestación de Servicios	0	0
Participaciones, Aportaciones, Convenios, Incentivos Derivados de la Colaboración Fiscal y Fondos Distintos de Aportaciones	0	0
Transferencias, Asignaciones, Subsidios y Subvenciones, y Pensiones y Jubilaciones	0	0
Otros Orígenes de Operación	1,030,603	729,023
	53,107	5,378
Aplicación		
Servicios Personales	1,247,042	863,909
Materiales y Suministros	804,885	453,587
Servicios Generales	259,580	211,359
Transferencias Internas y Asignaciones al Sector Público	182,577	198,964
Transferencias al Resto del Sector Público	0	0
Subsidios y Subvenciones	0	0
Ayudas Sociales	0	0
Pensiones y Jubilaciones	0	0
Transferencias a Fideicomisos, Mandatos y Contratos Análogos	0	0
Transferencias a la Seguridad Social	0	0
Donativos	0	0
Transferencias al Exterior	0	0
Participaciones	0	0
Aportaciones	0	0
Convenios	0	0
Otras Aplicaciones de Operación	0	0
Flujos Netos de Efectivo por Actividades de Operación	-17,979	106,130
Flujos de Efectivo de las Actividades de Inversión		
Origen		
Bienes Inmuebles, Infraestructura y Construcciones en Proceso	0	0
Bienes Muebles	0	0
Otros Orígenes de Inversión	0	0
Aplicación		
Bienes Inmuebles, Infraestructura y Construcciones en Proceso	1,836	44,500
Bienes Muebles	0	0
Otras Aplicaciones de Inversión	1,836	44,500
	0	0
Flujos Netos de Efectivo por Actividades de Inversión	-1,836	-44,500
Flujos de Efectivo de las Actividades de Financiamiento		
Origen		
Endeudamiento Neto	0	0
Interno	0	0
Externo	0	0
Otros Orígenes de Financiamiento	0	0
Aplicación		
Servicios de la Deuda	0	0
Interno	0	0
Externo	0	0
Otras Aplicaciones de Financiamiento	0	0
Flujos Netos de Efectivo por Actividades de Financiamiento	0	0
Incremento/Disminución Neta en el Efectivo y Equivalentes al Efectivo	-19,815	61,630
Efectivo y Equivalentes al Efectivo al Inicio del Ejercicio	70,021	8,391
Efectivo y Equivalentes al Efectivo al Final del Ejercicio	50,206	70,021

Bajo protesta de decir verdad declaramos que los Estados Financieros y sus notas, son razonablemente correctos y son responsabilidad del emisor.

C. EMILIO ALBA VAZQUEZ
 DIRECTOR DE ORGANIZACIONES
 HUAJICORI, NAYARIT.